



深圳日海通讯技术股份有限公司

2012 年度报告

2013 年 04 月 07 日

第一节 重要提示、目录和释义

本公司董事会、监事会及董事、监事、高级管理人员保证本报告所载资料不存在任何虚假记载、误导性陈述或者重大遗漏，并对其内容的真实性、准确性和完整性承担个别及连带责任。

公司负责人王文生、主管会计工作负责人彭健及会计机构负责人(会计主管人员)何美琴声明：保证年度报告中财务报告的真实、准确、完整。

所有董事均已出席了审议本报告的董事会会议。

公司经本次董事会审议通过的利润分配预案为：以 2013 年 04 月 07 日的公司总股本为基数，向全体股东每 10 股派发现金红利 3 元（含税），送红股 0 股（含税），以资本公积金向全体股东每 10 股转增 3 股。

本年度报告涉及未来计划等前瞻性陈述，不构成公司对投资者的实质承诺，请投资者注意投资风险。

目录

第一节 重要提示、目录和释义.....	2
第二节 公司简介	6
第三节 会计数据和财务指标摘要.....	8
第四节 董事会报告	10
第五节 重要事项	30
第六节 股份变动及股东情况.....	39
第七节 董事、监事、高级管理人员和员工情况.....	45
第八节 公司治理	51
第九节 内部控制	56
第十节 财务报告	58
第十一节 备查文件目录	150

释义

释义项	指	释义内容
日海通讯、公司	指	深圳日海通讯技术股份有限公司
海若技术、控股股东	指	深圳市海若技术有限公司
允公投资	指	深圳市允公投资有限公司
IDGVC	指	IDGVC Everbright Holdings Limited
易通光	指	新疆易通光股权投资合伙企业（有限合伙），原名深圳市易通光通讯有限公司
日海设备	指	深圳市日海通讯设备有限公司
海生机房	指	深圳市海生机房技术有限公司
湖北日海	指	湖北日海通讯技术有限公司
广东日海	指	广东日海通信工程有限公司，原名广州穗灵通讯科技有限公司
香港日海	指	日海通讯香港有限公司
尚能光电	指	广东尚能光电技术有限公司，原名佛山日海易能光电技术有限公司
日海傲迈	指	深圳市日海傲迈光测技术有限公司
纬海技术	指	深圳市纬海技术有限公司
深圳瑞研	指	深圳市瑞研通讯设备有限公司
广西日海	指	广西日海通信工程有限公司
广州日海	指	广州日海穗灵通信工程有限公司
贵州捷森	指	贵州日海捷森通信工程有限公司，原名贵州捷森技术设备有限公司
新疆卓远	指	新疆日海卓远通信工程有限公司，原名新疆卓远通信技术有限公司
河南恒联	指	河南日海恒联通信技术有限公司，原名为郑州恒联通信技术有限公司
武汉光孚	指	武汉日海光孚通信有限公司，原名为武汉光孚通信有限公司
安徽国维	指	安徽省国维通信工程有限责任公司
长沙鑫隆	指	长沙市鑫隆智能技术有限公司
重庆平湖	指	重庆平湖通信技术有限公司
云南和坤	指	云南和坤通信工程有限公司
上海丰粤	指	上海丰粤通信工程有限公司
海铸实业	指	深圳市海铸实业发展有限公司
华王网络	指	深圳市华王网络开发有限公司
朗天公司	指	深圳市朗天通信设备有限公司
元、万元	指	人民币元、万元

重大风险提示

(1) 通信行业投资波动对公司经营产生的风险。我国通信设备市场的增长主要受电信运营商投资建设驱动，受运营商投资方向调整、建设周期和方案变化等因素影响，对公司经营将产生重大影响，包括资金积压、成本和交付压力等。

(2) 国际市场不确定性对公司的风险。公司一向注重对国际市场拓展进行持续投入，但由于全球经济的变化，以及目标市场所在国家政治、经济、贸易政策等可能发生重大不利变化，汇率波动等，均将对本公司的经营业绩带来负面影响。

(3) 人力资源风险。公司成功发展归因于本公司高级管理人员、核心技术人员和营销人员的共同努力，随着公司业务领域扩张，经营规模不断扩大，公司对高级管理人员、核心技术人员和营销人员的需求将大幅增长，对人员的要求不断提高，行业人才竞争更加激烈，如不能吸收、引进、留住足够的管理、技术和营销人才，将直接影响到公司的长期经营和发展。

第二节 公司简介

一、公司信息

股票简称	日海通讯	股票代码	002313
股票上市证券交易所	深圳证券交易所		
公司的中文名称	深圳日海通讯技术股份有限公司		
公司的中文简称	日海通讯		
公司的外文名称（如有）	SUNSEA Telecommunications Co., Ltd.		
公司的外文名称缩写（如有）	SUNSEA		
公司的法定代表人	王文生		
注册地址	深圳市南山区科苑路清华信息港综合楼 1 层 107 号		
注册地址的邮政编码	518057		
办公地址	深圳市南山区科苑路清华信息港综合楼 1 层 107 号		
办公地址的邮政编码	518057		
公司网址	www.sunseagroup.com		
电子信箱	pengjian@sunseagroup.com		

二、联系人和联系方式

	董事会秘书	证券事务代表
姓名	彭健	方玲玲
联系地址	深圳市南山区科苑路清华信息港综合楼 1 层 107 号	深圳市南山区科苑路清华信息港综合楼 1 层 107 号
电话	0755-26616666	0755-86185752
传真	0755-26030222	0755-26030222-3218
电子信箱	pengjian@sunseagroup.com	fanglingling@sunseagroup.com

三、信息披露及备置地点

公司选定的信息披露报纸的名称	《证券时报》、《中国证券报》、《上海证券报》、《证券日报》
登载年度报告的中国证监会指定网站的网址	www.cninfo.com.cn
公司年度报告备置地点	公司董事会秘书办公室

四、注册变更情况

	注册登记日期	注册登记地点	企业法人营业执照注册号	税务登记号码	组织机构代码
首次注册	2003 年 11 月 14 日	深圳市	企合粤深总字第 110455 号	440301754271093	75427109-3
报告期末注册	2012 年 11 月 09 日	深圳市	440301501132494	440301754271093	75427109-3
公司上市以来主营业务的变化情况（如有）	无变更				
历次控股股东的变更情况（如有）	无变更				

五、其他有关资料

公司聘请的会计师事务所

会计师事务所名称	中瑞岳华会计师事务所(特殊普通合伙)
会计师事务所办公地址	北京市东城区永定门西滨河路 8 号院 7 号楼中海地产广场西塔 3-9 层
签字会计师姓名	林万强, 陈恒志

公司聘请的报告期内履行持续督导职责的保荐机构

适用 不适用

保荐机构名称	保荐机构办公地址	保荐代表人姓名	持续督导期间
平安证券有限责任公司	深圳市福田区金田南路大中华国际交易广场 8 楼	杜振宇、刘文天	2012.7-2013.12

公司聘请的报告期内履行持续督导职责的财务顾问

适用 不适用

第三节 会计数据和财务指标摘要

一、主要会计数据和财务指标

公司是否因会计政策变更及会计差错更正等追溯调整或重述以前年度会计数据

是 否

	2012 年	2011 年	本年比上年增 减(%)	2010 年
营业收入（元）	1,925,097,203.29	1,333,112,131.14	44.41%	901,515,411.11
归属于上市公司股东的净利润（元）	171,428,769.31	145,466,592.10	17.85%	100,776,227.80
归属于上市公司股东的扣除非经常性损益 的净利润（元）	167,625,990.06	141,726,942.53	18.27%	97,289,620.84
经营活动产生的现金流量净额（元）	-147,501,024.45	-91,917,695.78	60.47%	68,424,579.88
基本每股收益（元/股）	0.78	0.73	6.85%	0.50
稀释每股收益（元/股）	0.78	0.73	6.85%	0.50
净资产收益率（%）	11.48%	14.82%	-3.34%	11.5%
	2012 年末	2011 年末	本年末比上年 末增减(%)	2010 年末
总资产（元）	3,217,368,731.83	1,718,252,601.57	87.25%	1,436,621,748.17
归属于上市公司股东的净资产（归属于上 市公司股东的所有者权益）（元）	1,954,925,532.27	1,041,581,376.51	87.69%	926,114,286.33

二、非经常性损益项目及金额

单位：元

项目	2012 年金额	2011 年金额	2010 年金额	说明
非流动资产处置损益（包括已计提资产减值准备的冲销部分）	-172,618.39	-1,021,355.17	56,052.40	
计入当期损益的政府补助（与企业业务密切相关，按照国 家统一标准定额或定量享受的政府补助除外）	5,063,714.23	6,209,025.00	2,668,200.00	
除同公司正常经营业务相关的有效套期保值业务外，持有 交易性金融资产、交易性金融负债产生的公允价值变动损 益，以及处置交易性金融资产、交易性金融负债和可供出 售金融资产取得的投资收益	9,780.82			
除上述各项之外的其他营业外收入和支出	913,715.27	1,674,004.12	1,370,908.38	
所得税影响额	-490,234.74	-288,669.68	-608,553.82	

少数股东权益影响额（税后）	-1,521,577.94	-2,833,354.70		
合计	3,802,779.25	3,739,649.57	3,486,606.96	--

对公司根据《公开发行证券的公司信息披露解释性公告第 1 号——非经常性损益》定义界定的非经常性损益项目，以及把《公开发行证券的公司信息披露解释性公告第 1 号——非经常性损益》中列举的非经常性损益项目界定为经常性损益的项目，应说明原因

适用 不适用

第四节 董事会报告

一、概述

报告期内，工信部提出2012年国家宽带普及提速目标，明确增强宽带接入能力，加大光纤到户覆盖家庭，提高固定宽带家庭普及率，扩大公共热点区域无线局域网覆盖规模，三大运营商均积极进行网络提速工作，纷纷出台宽带发展规划和投资计划，2012年三大运营商资本开支总体上较2011年实际投资增长10.03%。截止2012年年底，国内FTTH覆盖家庭新增超过4900万，达到9400万，固定宽带用户新增2510万，达到1.75亿；使用4M及以上宽带的用户总占比超过63%，新增WLAN接入点超过200万个，达到524万，3G用户净增9206万户，达到2.2亿户，超额达成提速目标。互联网用户趋向宽带化、移动化，移动用户和互联网用户总数已经超过人口总数，移动宽带和光纤宽带均步入高速增长期。受欧债危机影响，2012年全球经济处于不稳定复苏期，部分地区电信投资步伐放缓，而中东、独联体、亚太等部分新兴国家和地区仍保持较为活跃的宽带网络投资。国内和国际信息通信网络建设的稳定建设，给公司带来良好的发展机遇。

公司作为国内有线ODN领域的龙头企业，在运营商FTTH规模布放建设中，充分利用全国覆盖的营销服务网络和总部集采落地优势，依靠丰富的ODN解决方案和快速定制的研发能力，发挥产业链垂直整合后带来的成本、交付和质量竞争力，保持了ODN系列产品和光器件的持续增长。在移动宽带的基站建设中，推出一站式基础设施解决方案，集成户外柜、机房、塔房等无线产品实现营业收入较大提高。国际市场方面，持续在中东、亚太、欧洲、北美等热点市场拓展，尽管受部分市场电信投资收缩影响，海外市场OEM业务基本保持稳定的销售态势。工程业务通过资本运作，基本完成覆盖20个省、地区的工程业务布局，并且抓住移动和光纤宽带建设的机会蓄势发力，全年营收同比大幅增长。受公司武汉制造基地投产前的人员储备、新业务市场启动期的研发资源和管理资源投入影响，公司管理费用有一定幅度的增加，营业利润增长减缓。

2012年全年实现营业收入1,925,097,203.29元，较上年同期增长44.41%；实现营业利润202,987,053.29元，较上年同期增长22.98%；归属于母公司所有者的净利润171,428,769.31元，较上年同期增长17.85%。

二、主营业务分析

1、概述

(1) 报告期内，公司营业收入、成本、费用、研发投入、现金流等项目变动情况如下：

单位：元

项 目	2012年度	2011年度	本年比上年增减(%)
营业收入	1,925,097,203.29	1,333,112,131.14	44.41%
营业成本	1,290,507,585.30	889,338,684.63	45.11%
销售费用	216,813,635.21	183,489,727.22	18.16%
管理费用	170,510,035.92	88,282,191.45	93.14%
财务费用	2,106,303.61	-4,232,166.85	-149.77%
研发投入	75,954,041.27	49,272,602.51	54.15%
经营活动产生的现金流量净额	-147,501,024.45	-91,917,695.78	60.47%

说明：公司作为通信网络基础设施提供商，经营业绩受运营商资本开支影响明显。2012年，国内电信运营商的网络建设仍处于投资高峰期，2012年第四季度，国内电信运营商的投资建设节奏有所放缓。公司抓住运营商推进光纤宽带网络建设和

移动网络建设的机遇，拓展产品线和产业链，收购并控股了一系列工程公司，公司有线宽带ODN业务、无线基站基础设施业务和工程服务的营业收入均有较大幅度的提升，同时，公司非公开发行股票募集资金投资项目加快建设，公司为募投项目投产储备人员以及开发新产品线、拓展新市场，公司的管理费用和销售费用有一定幅度的上升。

(2) 募集资金投资项目的进展情况：

截止2012年年底，公司非公开发行股票募集资金投资项目日海通讯（武汉·光谷）产业园项目的基建工作按计划有序进行，大部分厂房、员工宿舍的基建工作基本完成，其中光电、天线、注塑和钣金制造开始进入试生产阶段，为武汉基地产能的全面释放打下基础。

(3) 公司回顾总结前期披露的发展战略和经营计划在报告期内的进展情况

公司《2011 年年度报告》披露公司2012 年主要工作目标包括强化营销网络建设，围绕客户需求提供网络整体解决方案和创新产品；持续加大技术研发投入，完善创新机制；国内运营商市场深化合作，继续保持行业龙头地位，海外目标市场进行深度拓展期；加快高技术含量的新业务产业化步伐，加大新型设备、测试设备的投入和产业园建设，扩大产能，支持业务高速发展。同时公司将进一步完善组织架构和流程优化，引进和培养优秀人才，提升信息化管理水平，提高运营效率。

报告期内，公司始终围绕为客户创造价值，强化营销建设，支撑四个销售平台，为国内外运营商、ICT服务商、集成商提供有竞争力的解决方案和创新产品。通过深化与运营商总部和省公司的合作，提供网络规划、解决方案、工程的一站式服务，保持了在国内运营商ODN领域的市场地位，并在移动宽带建设中获取新的业务增长点。坚持海外目标市场本地化布局，运用中国市场丰富的FTTX研发、工程建设经验、快速客制化产品、高性价比产品的优势，在中东、亚太、欧洲FTTH建设启动的市场取得较好突破。持续与主设备商的技术合作；抓住国家信息化建设大发展机会，围绕数据中心和企业市场进行布局，为公司新的业务增长点打基础。通过资本运作快速整合工程资源，充分抓住移动和固网宽带大建设的契机，促进产品销售和服务业务的同步发展。

公司不断完善研发创新机制，积极参与行业标准和运营商企业标准的制定，发挥客制化快速响应的优势，推出综合竞争力的解决方案和产品，2012年在专利申请和标准制定方面均成为同行中的领先企业。

公司较好完成产业链升级和整合，在精密制造、自动化装备方面持续投入，提升模具、装备、工艺工程能力，光器件产业化深度和制造能力已成为全球领先企业。公司持续优化供应链管理平台，通过各种渠道进行降成本工作，提高交付响应速度。武汉基地基本完成基建工作进入试生产阶段，随着产能逐步释放，将为公司快速发展提供坚实支撑。

公司不断完善决策、内审和风险防范机制，健全人力资源管理体系，加强核心队伍的建设，优化运作流程，强化执行力。2012年公司完成了SAP ERP系统的上线，信息化管理更上一个台阶段，公司管理更透明、更精细化。持续推进组织绩效考核和员工绩效改善，紧紧围绕企业目标，提升企业整体运作效率。

公司实际经营业绩较曾公开披露过的本年度盈利预测低于或高于 20%以上的差异原因

适用 不适用

2、收入

说明

公司抓住运营商推进光纤宽带网络建设和移动网络建设的机遇，拓展产品线和产业链，收购并控股了一系列工程公司，公司有线宽带ODN业务、无线基站基础设施业务和工程服务的营业收入均有较大幅度的提升，2012年，公司营业收入较上年增长44.41%。各主要业务的具体情况：

(1) 有线业务：上半年中国电信进行大规模的FTTH建设，公司提前进行ODN产品和光器件的备货，较好抓住建设机遇，下半年受运营商考核用户开通率放缓建设节奏的影响，出货量有所下降，但全年仍保持一定比例的增长。海外中东、菲律宾、印尼、法国等FTTH建设热点市场取得突破，主设备商OEM业务保持稳定销售。

(2) 无线业务：围绕移动宽带快速建站的需求，公司推出一站式基站基础设施解决方案，特别在集成基站户外柜、塔房等产品有着先发优势，取得区域市场的规模销售，收入有较大增幅。

(3) 企业网：2012年企业网成立独立公司后开始全面的业务梳理和渠道整合，围绕数据中心的产品线规划陆续推进实

现中，营业收入出现下滑。

(4) 工程业务：2012年继续通过工程公司的收购完成工程业务布局，目前已形成广东日海下辖11家工程公司的布局，工程业务覆盖20个省，形成从规划设计、方案、工程施工、代维全方位的服务能力和工程资质，同时积极探索BT模式（“建设-移交”模式）等业务模式，各区域市场均达到和超额达到营收目标，营收同比大幅增长。

公司实物销售收入是否大于劳务收入

是 否

行业分类	项目	2012 年	2011 年	同比增减 (%)
通信行业	销售量	149,383.96	126,006.81	18.55%
	生产量	98,956.8	84,736.97	16.78%
	库存量	34,623.08	30,281.65	14.34%

注：(1) 目前尚未有公司所处细分行业的统计调查数据，故无法计算出准确的市场占有率数据，故未填列市场占有率相关数据。

(2) 因公司实物销售产品种类繁多，计数单位难以统一，故上表中的销售量、生产量、库存量均以金额表示。

相关数据同比发生变动 30% 以上的原因说明

适用 不适用

公司重大的在手订单情况

适用 不适用

公司报告期内产品或服务发生重大变化或调整有关情况

适用 不适用

公司主要销售客户情况

前五名客户合计销售金额 (元)	1,511,229,979.00
前五名客户合计销售金额占年度销售总额比例 (%)	78.5%

公司前 5 大客户资料

适用 不适用

序号	客户名称	销售额 (元)	占年度销售总额比例 (%)
1	中国移动集团	520,127,334.49	27.02%
2	中国电信集团	483,079,878.00	25.09%
3	中国联通集团	452,901,862.99	23.53%
4	深圳市中兴康讯电子有限公司	38,084,824.21	1.98%
5	上海贝尔股份有限公司	17,036,079.32	0.88%
合计	——	1,511,229,979.00	78.5%

3、成本

行业分类

单位：元

行业分类	项目	2012 年		2011 年		同比增减(%)
		金额	占营业成本比重(%)	金额	占营业成本比重(%)	
通信行业	直接材料	771,568,233.61	59.98%	656,143,106.77	74.31%	17.59%
	人工工资	191,991,224.58	14.92%	97,404,628.33	11.03%	97.11%
	其他	322,962,193.43	25.1%	129,409,692.74	14.66%	149.57%

产品分类

单位：元

产品分类	项目	2012 年		2011 年		同比增减(%)
		金额	占营业成本比重(%)	金额	占营业成本比重(%)	
通信设备	直接材料	743,165,358.09	57.77%	649,475,998.49	73.55%	14.43%
	人工工资	110,513,605.83	8.59%	89,433,859.02	10.13%	23.57%
	其他	112,349,059.08	8.73%	92,259,835.98	10.45%	21.77%
工程服务	直接材料	28,402,875.52	2.21%	6,667,108.28	0.76%	326.02%
	人工工资	81,477,618.75	6.33%	7,970,769.31	0.9%	922.21%
	工程施工	195,263,247.95	15.18%	34,307,314.94	3.89%	469.16%
	其他	15,349,886.40	1.19%	2,842,541.82	0.32%	440.01%

说明

报告期内，工程服务类各成本项目金额大幅增加，主要原因：工程服务类收入大幅增加。

公司主要供应商情况

前五名供应商合计采购金额（元）	235,438,128.79
前五名供应商合计采购金额占年度采购总额比例（%）	16.12%

公司前 5 名供应商资料

√ 适用 □ 不适用

序号	供应商名称	采购额（元）	占年度采购总额比例（%）
1	潮州三环(集团)股份有限公司	125,652,693.68	8.6%
2	深圳市创世纪机电技术有限公司	31,347,327.25	2.15%
3	鞍山鼎讯科技有限公司	27,611,558.55	1.89%
4	武汉楚天众成科技有限公司	27,053,411.10	1.85%
5	常州市新盛电器有限公司	23,773,138.21	1.63%
合计	——	235,438,128.79	16.12%

4、费用

项 目	2012年度	2011年度	本年比上年增减(%)
-----	--------	--------	------------

销售费用	216,813,635.21	183,489,727.22	18.16%
管理费用	170,510,035.92	88,282,191.45	93.14%
财务费用	2,106,303.61	-4,232,166.85	-149.77%
所得税费用	29,346,532.76	24,132,664.78	21.61%

(1) 报告期内，管理费用大幅增加，主要是本期纳入合并报表的子公司增加，同时，公司研发费用和为武汉基地储备人员发生的费用也有一定的增加。

(2) 报告期内，财务费用大幅增加，主要是为支撑业务发展，短期借款大幅增加，增加了利息支出。

5、研发支出

	2012年	2011年	本年比上年增减(%)
研发投入金额(元)	75,954,041.27	49,272,602.51	54.15%
研发投入占营业收入比例(%)	3.95%	3.7%	0.25%
研发投入占净资产比例(%)	3.55%	4.41%	-0.86%

报告期内，公司在ODN业务、光器件、户外集成产品等主要产品线的研发上持续投入，进一步巩固了公司在行业技术优势，提升公司综合竞争实力。

6、现金流

单位：元

项目	2012年	2011年	同比增减(%)
经营活动现金流入小计	2,015,796,568.65	1,385,230,136.01	45.52%
经营活动现金流出小计	2,163,297,593.10	1,477,147,831.79	46.45%
经营活动产生的现金流量净额	-147,501,024.45	-91,917,695.78	60.47%
投资活动现金流入小计	9,042,894.65	1,200.00	753,474.55%
投资活动现金流出小计	319,811,571.14	282,117,219.63	13.36%
投资活动产生的现金流量净额	-310,768,676.49	-282,116,019.63	10.16%
筹资活动现金流入小计	1,221,273,691.53	104,852,012.56	1,064.76%
筹资活动现金流出小计	280,910,583.73	68,513,708.31	310.01%
筹资活动产生的现金流量净额	940,363,107.80	36,338,304.25	2,487.8%
现金及现金等价物净增加额	482,175,784.69	-338,921,489.53	-242.27%

相关数据同比发生变动 30% 以上的原因说明

√ 适用 □ 不适用

(1) 经营活动产生的现金流量净额较上年大幅减少的主要原因：公司主要客户电信运营商的回款账期有所延长，同时，公司员工人数增加和工资增加。

(2) 筹资活动产生的现金流量净额较上年大幅增加的主要原因：公司非公开发行股票收到募集资金款。

报告期内公司经营活动的现金流量与本年度净利润存在重大差异的原因说明

√ 适用 □ 不适用

报告期内，公司销售收入有较大幅度的增加，主要客户电信运营商的回款账期有所延长，导致公司经营性现金流净额有一定下滑。

三、主营业务构成情况

单位：元

	营业收入	营业成本	毛利率(%)	营业收入比上年同期增减(%)	营业成本比上年同期增减(%)	毛利率比上年同期增减(%)
分行业						
通讯行业	1,919,278,163.73	1,286,521,651.62	32.97%	44.4%	45.71%	-0.6%
分产品						
有线业务	1,088,748,104.19	712,344,529.51	34.57%	15.8%	14.15%	0.94%
无线业务	370,078,463.01	231,698,038.36	37.39%	38.66%	34.21%	2.07%
企业网	35,013,024.90	21,985,455.13	37.21%	-33.91%	-36.3%	2.36%
工程	425,438,571.63	320,493,628.62	24.67%	515.87%	518.86%	-0.36%
分地区						
国内	1,781,584,883.10	1,195,401,308.12	32.9%	48.45%	50.8%	-1.04%
国际	137,693,280.63	91,120,343.50	33.82%	6.69%	0.96%	3.76%

注：上表中营业收入来自国际的数据中包括海外直接销售和通过主设备商间接出口部分。

公司主营业务数据统计口径在报告期发生调整的情况下，公司最近 1 年按报告期末口径调整后的主营业务数据

□ 适用 √ 不适用

四、资产、负债状况分析

1、资产项目重大变动情况

单位：元

	2012 年末		2011 年末		比重增减(%)	重大变动说明
	金额	占总资产比例(%)	金额	占总资产比例(%)		
货币资金	748,176,318.34	23.25%	273,805,296.13	15.94%	7.31%	公司非公开发行股票，募集资金增加所致
应收账款	931,061,724.32	28.94%	555,880,544.19	32.35%	-3.41%	受公司规模扩大影响，公司销售收入增加所致
存货	711,487,639.20	22.11%	388,952,499.84	22.64%	-0.53%	工程业务规模扩大，年末未结算工程施工增加所致

固定资产	264,992,555.32	8.24%	118,561,728.46	6.9%	1.34%	公司新建项目陆续完工, 在建工程转入固定资产所致
在建工程	182,811,602.17	5.68%	142,384,973.71	8.29%	-2.61%	公司新建项目陆续完工, 在建工程转入固定资产所致

2、负债项目重大变动情况

单位：元

	2012 年		2011 年		比重增减 (%)	重大变动说明
	金额	占总资产比例 (%)	金额	占总资产比例 (%)		
短期借款	208,328,929.05	6.48%	30,000,000.00	1.75%	4.73%	流动资金需求增大导致年末短期借款增加
应付账款	473,419,455.33	14.71%	313,824,888.66	18.26%	-3.55%	项目建设应付工程款及设备款大幅增加; 经营规模扩大应付原料款增加

五、核心竞争力分析

公司作为国内通信基础设施配套的龙头企业, 在整个通信网络建设中, 提供产品及从设计、勘察、方案、安装、代维、网优整体工程服务, 齐全的产品线、覆盖全国及海外重点区域的销售网络、前瞻创新的技术研发能力等是公司不断稳步成长的重要保障。报告期内公司核心竞争力没有受到严重影响。

六、投资状况分析

1、对外股权投资情况

(1) 对外投资情况

对外投资情况		
2012 年投资额 (元)	2011 年投资额 (元)	变动幅度
134,972,000.00	31,000,000.00	335.39%
被投资公司情况		
公司名称	主要业务	上市公司占被投资公司权益比例 (%)
武汉光孚	工程服务	51%
河南恒联	工程服务	51%
安徽国维	工程服务	51%
新疆卓远	工程服务	51%
纬海技术	企业网业务	82.25%
香港日海	贸易及海外服务	100%

长沙鑫隆	工程服务	51%
广西日海	工程服务	80%
海生机房	通信设备	100%
重庆平湖	工程服务	51%
深圳瑞研	通信测试仪器仪表及施工工具	51%

2、募集资金使用情况

(1) 募集资金总体使用情况

单位：万元

募集资金总额	77,146
报告期投入募集资金总额	20,696.96
已累计投入募集资金总额	20,696.96
报告期内变更用途的募集资金总额	0
累计变更用途的募集资金总额	0
累计变更用途的募集资金总额比例 (%)	0%
募集资金总体使用情况说明	
公司于 2012 年 6 月 15 日向特定对象非公开发行人民币普通股(A 股)4,000 万股, 每股面值人民币 1.00 元, 每股发行认购价格为人民币 20.00 元, 本次发行募集资金总额为 80,000 万元, 扣除发行费用 2,854 万元, 本次发行募集资金净额为 77,146 万元。报告期内, 募投项目累计使用资金 21,512.91 万元 (其中, 公司以自有资金垫支募投项目投入资金 815.95 万元), 募集资金专用账户取得利息收入 295.42 万元, 支付银行费用 0.34 万元。	

(2) 募集资金承诺项目情况

单位：万元

承诺投资项目和超募资金投向	是否已变更项目 (含部分变更)	募集资金承诺投资总额	调整后投资总额 (1)	本报告期投入金额	截至期末累计投入金额(2)	截至期末投资进度 (%) (3) = (2)/(1)	项目达到预定可使用状态日期	本报告期实现的效益	是否达到预计效益	项目可行性是否发生重大变化
承诺投资项目										
ODN 及基站配套设备项目	是	65,758	65,758	17,042.27	17,042.27	25.92%	2013 年 06 月 30 日	0		否
PLC 器件项目	否	28,181	28,181	3,374.65	3,374.65	11.97%	2013 年 06 月 30 日	0		否
研发中心项目	否	6,121	6,121	1,095.99	1,095.99	17.91%	2013 年 06 月 30 日	0		否

							日			
承诺投资项目小计	--	100,060	100,060	21,512.91	21,512.91	--	--	0	--	--
超募资金投向										
合计	--	100,060	100,060	21,512.91	21,512.91	--	--	0	--	--
未达到计划进度或预计收益的情况和原因（分具体项目）	无									
项目可行性发生重大变化的情况说明	无									
超募资金的金额、用途及使用进展情况	不适用									
募集资金投资项目实施地点变更情况	不适用									
募集资金投资项目实施方式调整情况	适用 2012年10月24日，公司2012年第三次临时股东大会审议通过了《关于变更募集资金投资项目实施主体的议案》，同意“ODN及基站配套设备项目”的实施主体由湖北日海单独实施变更为湖北日海及海生机房武汉分公司共同实施。									
募集资金投资项目先期投入及置换情况	适用 在本次非公开发行股票募集资金到位以前(截止2012年6月30日)，公司预先投入募集资金投资项目的自筹资金金额为10,973.84万元。根据公司2012年7月17日的第二届董事会第二十三次决议，公司以募集资金置换预先投入募投项目的自筹资金10,973.84万元。2012年7月18日，公司已完成以募集资金置换预先已投入募集资金投资项目自筹资金的工作。									
用闲置募集资金暂时补充流动资金情况	适用 公司于2012年8月3日召开的2012年第二次临时股东大会审议通过了《关于继续使用部分闲置募集资金暂时补充流动资金的议案》，公司使用15,000万元闲置募集资金补充流动资金，使用期限不超过6个月，即从2012年8月3日起至2013年2月2日止。2013年1月29日，公司已将用于暂时补充流动资金的15,000万元全部归还至募集资金专用账户。									
项目实施出现募集资金结余的金额及原因	不适用									
尚未使用的募集资金用途及去向	存放于募集资金专户									
募集资金使用及披露中存在的问题或其他情况	无									

(3) 募集资金变更项目情况

单位：万元

变更后的项	对应的原承	变更后项目	本报告期实	截至期末实	截至期末投	项目达到预	本报告期实	是否达到预	变更后的项
-------	-------	-------	-------	-------	-------	-------	-------	-------	-------

目	诸项目	拟投入募集资金总额 (1)	际投入金额	际累计投入 金额(2)	资进度 (%)(3)=(2)/ (1)	定可使用状 态日期	现的效益	计效益	目可行性是 否发生重大 变化
ODN 及基 站配套设备 项目	ODN 及基 站配套设备 项目	65,758	17,042.27	17,042.27	25.92%	2013 年 06 月 30 日	0		否
合计	--	65,758	17,042.27	17,042.27	--	--	0	--	--
变更原因、决策程序及信息披露情况 说明(分具体项目)			2012 年 10 月 24 日, 公司 2012 年第三次临时股东大会审议通过了《关于变更募集资金投资项目实施主体的议案》, 同意“ODN 及基站配套设备项目”的实施主体由湖北日海单独实施变更为由湖北日海及海生机房武汉分公司共同实施。《关于变更募集资金投资项目实施主体的公告》(公告编号: 2012-064) 详见巨潮资讯网。						
未达到计划进度或预计收益的情况 和原因(分具体项目)			不适用						
变更后的项目可行性发生重大变化的 情况说明			不适用						

3、主要子公司、参股公司分析

主要子公司、参股公司情况

公司名称	公司类 型	所处行业	主要产品 或服务	注册资本	总资产(元)	净资产(元)	营业收入(元)	营业利润(元)	净利润(元)
日海设备	子公司	服务	房地产租 赁	8992.09 万 元	196,368,329.08	103,732,690.68	3,720,394.04	-1,510,718.76	-1,497,775.04
海生机房	子公司	通信	通信设备	5000 万元	145,489,341.07	74,017,842.64	224,130,669.16	-4,405,815.70	-2,659,612.52
湖北日海	子公司	通信	通信设备	3000 万元	288,394,258.81	24,931,006.22	6,348,386.08	-5,421,203.12	-4,120,175.78
广东日海	子公司	通信	工程服务	5000 万元	345,970,490.46	60,139,538.30	133,860,460.64	6,393,437.32	5,381,387.12
香港日海	子公司	通信	贸易	0.129 万美 元	0	0	0	0	0
尚能光电	子公司	通信	PLC 芯片 及晶圆	1800 万美 元	116,963,387.63	95,089,142.47	2,661,378.62	-24,839,627.93	-18,117,234.20
日海傲迈	子公司	通信	智能 ODN 及通信测 试仪表	2500 万元	19,633,554.91	18,779,130.23	119,912.83	-7,152,249.13	-4,168,604.03
纬海技术	子公司	通信	企业网业 务	2000 万元	25,131,277.94	17,409,583.35	11,213,416.12	-3,329,400.21	-2,590,416.65
广西日海	子公司	通信	工程服务	2000 万元	21,182,404.58	19,825,864.47	9,948,372.01	575,156.63	394,292.86
贵州捷森	子公司	通信	工程服务	1500 万元	76,145,792.15	34,337,131.79	44,974,509.34	5,233,539.33	3,870,413.17
广州日海	子公司	通信	工程服务	1000 万元	19,289,604.11	10,713,352.49	0.00	44,627.06	539.49
新疆卓远	子公司	通信	工程服务	600 万元	22,436,293.53	12,527,326.08	22,859,092.24	3,531,826.91	2,774,923.95

武汉光孚	子公司	通信	工程服务	1550 万元	91,539,871.84	30,900,459.30	49,264,004.30	5,746,802.36	4,306,095.22
河南恒联	子公司	通信	工程服务	3000 万元	111,717,079.30	77,440,520.46	83,493,333.50	9,281,361.52	8,514,694.69
安徽国维	子公司	通信	工程服务	3000 万元	123,691,442.78	67,628,215.07	75,916,697.98	19,344,648.43	14,437,834.89
长沙鑫隆	子公司	通信	工程服务	1000 万元	45,219,603.79	38,706,465.88	6,795,886.87	532,238.74	326,348.56
重庆平湖	子公司	通信	工程服务	505 万元					
深圳瑞研	子公司	通信	通信施工 工具及测 试仪表	500 万元					
云南和坤	子公司	通信	工程服务	1006 万元					
上海丰粤	子公司	通信	工程服务	1000 万元					

主要子公司、参股公司情况说明

1. 广东日海、日海设备的财务数据为单体公司的财务数据，未合并其子公司财务数据。
2. 新疆卓远、武汉光孚、河南恒联、安徽国维、长沙鑫隆为本期新合并的子公司，其营业收入、营业利润和净利润的所属期间指合并日至报告期末期间。
3. 重庆平湖和深圳瑞研尚未达到并表条件，本报告期未纳入合并报表；云南和坤和上海丰粤为2013年收购或新设的子公司。
4. 报告期内，尚能光电处于设备调试和产品试产阶段，截止目前，尚能光电的晶圆的质量性能完全达到行业标准，良品率基本达到量产标准，自主设计生产的PLC光分路器芯片开始批量供应日海通讯。

报告期内取得和处置子公司的情况

√ 适用 □ 不适用

公司名称	报告期内取得和处置子公司目的	报告期内取得和处置子公司方式	对整体生产和业绩的影响
香港日海	拓展海外市场	新设	刚成立，本报告期没有利润贡献
纬海技术	发展企业网业务	新设	本报告期主要进行经营团队组建和销售渠道的建立
新疆卓远	拓展产业链，完成工程业务布局	增资入股	完成工程业务布局的重要步骤，本报告期有利润贡献
武汉光孚	拓展产业链，完成工程业务布局	收购股权	完成工程业务布局的重要步骤，本报告期有利润贡献
河南恒联	拓展产业链，完成工程业务布局	收购股权	完成工程业务布局的重要步骤，本报告期有利润贡献
安徽国维	拓展产业链，完成工程业务布局	收购股权	完成工程业务布局的重要步骤，本报告期有利润贡献
长沙鑫隆	拓展产业链，完成工程业务布局	收购股权	完成工程业务布局的重要步骤，本报告期有利润贡献

4、非募集资金投资的重大项目情况

单位：万元

项目名称	投资总额	本年度投入金额	截至期末累计实际投入金额	项目进度	项目收益情况
购买办公房产	7,500	0	7,500		
合计	7,500	0	7,500	--	--
非募集资金投资的重大项目情况说明					
<p>公司第二届董事会第十三次会议审议通过《关于公司购买办公房产的议案》，同意公司向深圳市南山区政府下设的政府部门申请以自有资金购置公司总部办公用房，拟购置办公房产面积 5,000 平方米左右，房产总金额不超过 9,000 万元（不含税费）。公司与深圳市大沙河创新走廊建设投资管理有限公司签署了《创新大厦临时购房合同》，购买创新大厦的房产作为公司总部办公用房，并预付了购房款 7500 万元，目前，房产尚未交付。</p>					

七、公司控制的特殊目的主体情况

不适用。

八、公司未来发展的展望

（一）行业竞争格局和发展趋势。

2013年2月工信部组织召开的“宽带中国2013专项行动动员部署电视电话会议”上，确定2013年宽带中国建设目标。要求新增FTTH覆盖家庭超过3500万户,新增固定宽带接入用户超过2500万户,新增18000个行政村通宽带,实现5000所贫困村地区中小学宽带接入或改造提速,使用4M及以上宽带接入产品的用户占比超过70%。这一规模与2012年的建设相当，但更强调宽带接入水平的有效提升、用户体验的改善和调动地方建设宽带的积极性，形成良好的宽带发展政策环境。FTTH强制性国家标准以及宽带中国专项行动的实施，给ODN业务的稳固发展提供的基础。目前国内运营商ODN产品集采的竞争日益加剧，除传统配线企业外，光缆企业、主设备商以及部分区域市场的本地企业纷纷加入竞争行列，产品价格（成本）、网络质量（品质）、布放建设周期（交付）的综合把握已成为运营商和主流企业共同关注的焦点。随着运营商不断加大质量后评估的力度，优化集采规则及供应商选择标准，使行业进入新一轮的洗牌期。

3月份工信部部长苗圩表示4G牌照估计今年年内可以发放,政府将导4G网络的建设和发展。中国移动提出TD-LTE“双百”计划，即2013年中国移动4G网络覆盖将超过100个城市(地市级以上)，将新增18万个TDL基站，联通、电信也表示希望尽快发4G牌照，并积极推进试验网的进行,预示着4G建设将成为2013年运营商的投资重点之一。在三大运营商已公布的2013年投资计划中，传输网的投资增长处于高位。公司2012年末中标中国移动集采基站户外柜及传输网相关配线产品，加上近两年在无线基础设施解决方案的研发和制造积累，将给公司无线业务和配线产品带来新一轮大发展的机遇。

全球经济形势在持续复苏中，新兴国家纷纷出台宽带战略和配套的投资规划，国际市场中亚太、中东、俄罗斯独联体、欧洲部分国家均有一轮新的建设机遇，给公司海外市场的快速发展带来机会。

我们相信泛在、宽带、智能、融合、安全的新一代信息基础设施进一步建设与完善，无线城市、智慧城市、电子商务、电子政务等各类信息化集成应用日新月异，中国和全球的大数据时代已到来，这给公司数据中心业务和行业市场的发展也带来全新的发展机遇。

（二）公司发展战略

公司始终围绕为客户创造价值，以奋斗者为本的企业使命，致力于成为全球领先的通信网络基础设施解决方案和服务提供商，为国内外电信运营商、电信设备商、网络集成商和行业用户提供一流的服务。公司已完成有线宽带ODN业务、无

线站点基础设施业务、工程服务和企业网四大主营业务，国内运营商、海外运营商、行业客户三大销售平台，深圳和武汉两大专业制造基地的战略布局。通过持续的研发创新，资本运作带来的产品线进一步的丰富与产业链的深度整合，提升解决方案和产品的综合竞争力，在全球特别是高速发展的中国信息通信领域取得稳健的发展。根据中国三大运营商在有线宽带和移动宽带的发展规划以及全球热点市场的投资情况，2013年公司有线业务将保持较为平稳的增长，无线站点基础设施和工程业务将迎来一轮大发展，数据中心和企业网业务进入发展的快车道。

（三）经营计划

随着国内和全球新兴市场下一代移动网络和光纤宽带的规模投资建设，公司预计主营业务仍将保持稳定的增长。2013年公司在竞争环境不断加剧的格局下，通过精细化管理降低制造成本、控制各项费用支出，提升解决方案的差异化竞争能力，保持利润率水平，同时坚持新业务的持续投入，为公司未来发展打下基础。

（1）营销服务计划

国内运营商市场进一步深化总部合作，充分发挥集网络规划、解决方案、产品提供、工程服务的综合能力，细化区域市场的定制化服务和全新解决方案的提供，解决客户建设、运营和维护中面临的困难，巩固国内市场ODN领域的龙头地位。持续海外新兴市场本地化拓展，加大与主设备商技术和区域市场的合作，充分利用国内建设经验，抓住海外FTTH建设机遇，取得海外销售的大幅增长；加大加快企业网市场的渠道建设，抓住数据中心发展机遇，成为公司新的业务增长点。工程服务业务步向发展的快车道，充分抓住移动和固网宽带大建设的契机，通过业务模式创新，促进业务高速增长。

（2）研发计划

公司完成有线宽带、无线站点基础设施和数据中心三大产品线的业务整合，设立面向未来发展的研究中心。传统ODN业务成本领先，智能ODN成为三大运营商试用和商用的主流合作伙伴，加快下一代解决方案的研发，形成从ODN全线产品、测试仪器仪表到器件及芯片设计的丰富产品线，保持公司技术领先地位。梳理无线站点基础设施定位和产品线整合，围绕快速建站、节能环保、生命周期管理推出一站式解决方案，为4G建设提供竞争力的方案、产品和服务。完成数据中心解决方案的研发，通过与国内外同行多种形式的技术合作，扩展产品线，以领先的专利和行业标准抢占技术制高点。

（3）制造计划

加快武汉基地的投产进程，持续加大精密制造设备、自动化装备和测试设备的投入与开发，通过精益生产和先进的供应链管理，使成本、质量、交付等制造能力上一个新台阶。下半年武汉基地将逐步成为国内运营商市场交付中心，进一步提高交付响应速度，降低物流成本。深圳将逐步面向国际市场、企业网市场以及运营商华南区域市场，进行产业链的升级，随着尚能光电进入量产，光器件将成长为具有全球竞争力的专业企业。

（四）资金计划及安排

2013年，公司要确保产品销售和工程业务快速发展所需的资金，非公开增发募集资金专款专用于日海通讯(武汉·光谷)产业园项目，公司将通过合理的财务规划满足自身经营发展及投资项目的流动资金需求。

（五）可能面对的风险。

（1）通信行业投资波动对公司经营产生的风险。我国通信设备市场的增长主要受电信运营商投资建设驱动，受运营商投资方向调整、建设周期和方案变化等因素影响，对公司经营将产生重大影响，包括资金积压、成本和交付压力等。

（2）国际市场不确定性对公司的风险。公司一向注重对国际市场拓展进行持续投入，但由于全球经济的变化，以及目标市场所在国家政治、经济、贸易政策等可能发生重大不利变化，汇率波动等，均将对本公司的经营业绩带来负面影响。

（3）人力资源风险。公司成功发展归因于本公司高级管理人员、核心技术人员和营销人员的共同努力，随着公司业务领域扩张，经营规模不断扩大，公司对高级管理人员、核心技术人员和营销人员的需求将大幅增长，对人员的要求不断提高，行业人才竞争更加激烈，如不能吸收、引进、留住足够的管理、技术和营销人才，将直接影响到公司的长期经营和发展。

九、董事会对会计师事务所本报告期“非标准审计报告”的说明

不适用。

十、与上年度财务报告相比，会计政策、会计估计和核算方法发生变化的情况说明

不适用。

十一、报告期内发生重大会计差错更正需追溯重述的情况说明

不适用。

十二、与上年度财务报告相比，合并报表范围发生变化的情况说明

与上年相比本年（期）新增合并单位7家，原因为新设子公司及非同一控制下企业合并。

具体情况：

本公司于2012年8月30日在中国香港投资设立全资子公司日海通讯香港有限公司，2012年8月3日本公司的全资子公司日海设备与陈志平合资设立纬海技术，注册资本20,000,000.00元，日海设备出资16,450,000.00元，持股82.25%。本公司对上述2家公司自设立日起纳入合并范围。

本公司于2011年12月8日通过全资子公司广东日海与严涛先生、张友玲女士签署关于新疆卓远之《增资扩股协议》，三方一致同意由广东日海向新疆卓远增资人民币800万元，增资完成后广东日海占新疆卓远51%股权，新疆卓远于2012年3月31日开始纳入合并范围。

本公司于2012年3月28日通过全资子公司广东日海与安徽浩阳管理咨询有限公司签署《股权转让协议》，以人民币3978万元受让安徽国维51%股权，安徽国维于2012年3月31日开始纳入合并范围。

本公司于2012年2月22日通过全资子公司广东日海与河南海联企业管理咨询有限公司签署《股权转让协议》，以人民币4590万元受让河南恒联51%股权，河南恒联于2012年3月31日开始纳入合并范围。

本公司于2012年2月22日通过全资子公司广东日海与武汉嘉瑞德通信有限公司签署《股权转让协议》，以人民币1097万元受让武汉光孚51%股权，武汉光孚于2012年3月31日开始纳入合并范围。

本公司于2012年8月24日通过全资子公司广东日海与长沙市骏鑫企业管理咨询有限公司签署《股权转让协议》，以人民币1785万元受让长沙鑫隆51%股权，长沙鑫隆于2012年9月30日开始纳入合并范围。

十三、公司利润分配及分红派息情况

报告期内利润分配政策特别是现金分红政策的制定、执行或调整情况

1、最近三年（2009年-2011年），公司已累计现金分红7,000万元，为该三年实现的年均可分配利润的65.88%。符合《章程》中“连续三年内以现金方式累计分配的利润不少于该三年实现的年均可分配利润的30%”的规定。

2、2012年8月3日，公司2012年第二次临时股东大会审议通过了《关于制定〈公司未来三年（2012年-2014年）股东回报规划〉的议案》、《关于修订公司〈章程〉的议案》，修订后的公司《章程》第一百五十五条、第一百五十八条对利润分配政策、现金分红政策、利润分配预案的决策程序及披露、利润分配政策的制订和修改进行了详细、明确的规定。

3、公司通过电话专线、电子邮件等方式听取中小股东的意见和诉求。为进一步征求中小股东诉求，公司2012年第二次临时股东大会采用现场和网络相结合的投票方式，以保障中小股东的合法权益。

4、独立董事公司对《未来三年（2012-2014年）股东回报规划》发表了独立意见：本次规划公司充分重视投资者特别是中小投资者的合理要求和意见，能实现对投资者的合理投资回报并兼顾公司的可持续性发展，在保证公司正常经营发展的前

提下，采取现金方式、股票方式或现金与股票相结合的方式分配股利，为公司建立了持续、稳定及积极的分红政策。

本年度利润分配及资本公积金转增股本预案

√ 适用 □ 不适用

每 10 股送红股数 (股)	0
每 10 股派息数 (元) (含税)	3
每 10 股转增数 (股)	3
分配预案的股本基数 (股)	245,270,000.00
现金分红总额 (元) (含税)	73,581,000.00
可分配利润 (元)	406,973,645.63
利润分配或资本公积金转增预案的详细情况	
以截止 2013 年 4 月 7 日公司总股本 245,270,000 股为基数向全体股东每 10 股派发现金股利为 3 元 (含税)，预计共分配股利 73,581,000.00 元，剩余未分配利润结转至下年度。同时进行资本公积金转增股本，以公司总股本 245,270,000 股为基数向全体股东每 10 股转增 3 股，共计转增 73,581,000 股，转增后公司总股本将增加至 318,851,000 股，母公司剩余资本公积 1,148,586,152.08 元，本次转增未超过报告期末“资本公积-股本溢价”的余额。	

公司近 3 年 (含报告期) 的利润分配方案及资本公积金转增股本方案情况

- 1、2010年度利润分配方案：2010年末公司总股本100,000,000 股为基数，向全体股东每10 股派发现金股利3元（含税），预计共分配股利30,000,000 .00元，剩余未分配利润结转至下年度。本次分配不进行资本公积金转增股本。该利润分配于2011年5月12日实施完毕。
- 2、2011年度利润分配方案：截止2011年12月31日公司总股本100,000,000股为基数向全体股东每10股派发现金股利为3元人民币（含税），预计共分配股利30,000,000 .00元，剩余未分配利润结转至下年度。同时进行资本公积金转增股本，以公司总股本100,000,000股为基数向全体股东每10股转增10股，共计转增100,000,000股，转增后公司总股本将增加至200,000,000股，母公司剩余资本公积490,707,152.08元，本次转增未超过报告期末“资本公积-股本溢价”的余额。该利润分配于2012年4月17日实施完毕。
- 3、2012年度利润分配方案：以截止2013年4月7日公司总股本245,270,000股为基数向全体股东每10股派发现金股利为3元（含税），预计共分配股利73,581,000.00元，剩余未分配利润结转至下年度。同时进行资本公积金转增股本，以公司总股本245,270,000股为基数向全体股东每10股转增3股，共计转增73,581,000股，转增后公司总股本将增加至318,851,000股，母公司剩余资本公积1,148,586,152.08元，本次转增未超过报告期末“资本公积-股本溢价”的余额。

公司近三年现金分红情况表

单位：元

分红年度	现金分红金额 (含税)	分红年度合并报表中归属于上市公司股东的净利润	占合并报表中归属于上市公司股东的净利润的比率 (%)
2012 年	73,581,000.00	171,428,769.31	42.92%
2011 年	30,000,000.00	145,466,592.10	20.62%
2010 年	30,000,000.00	100,776,227.80	29.77%

公司报告期内盈利且母公司未分配利润为正但未提出现金红利分配预案

□ 适用 √ 不适用

十四、社会责任情况

公司自成立以来，根据自身实际情况，认真履行对社会、股东、员工和其他利益相关方应尽的责任和义务，努力为社会做出力所能及的贡献，促进公司与周边社区的和谐发展。

（一）环境保护工作：公司高度重视环境保护问题，对生产过程中产生的污染物严格控制，努力做到从源头上控制污染物排放，同时公司不断改进技术，致力于降低能源消耗、减少大气污染，发展循环经济。报告期内，公司无环境污染事故及环境违法事件等环境问题。

（二）积极维护股东特别是中小投资者权益：公司官方网站（www.sunseagroup.com）首页明显位置设置了“投资者关系”板块，下设上市情况、公司治理、定期报告、联系方式和投资者保护五个子板块，对公司基本情况、主要股东、董监高、定期报告、联系方式进行了详细的介绍。公司严格按照公司《章程》、《股东大会议事规则》的规定和要求，规范股东大会的召集、召开、表决程序，确保股东对公司重大事项的知情权、参与权和表决权；认真履行信息披露义务，秉持公平、公正、公开的原则对待全体投资者，确保所有股东特别是中小股东的正当权益。

（三）积极提供就业岗位，努力保护员工权益：公司始终坚持以人为本的核心价值观，关心员工的工作、生活、健康、安全，切实保护员工的各项权益，提升企业的凝聚力，实现员工与企业的共同成长。公司按照《中华人民共和国劳动合同法》和有关劳动法律法规的规定，严格执行国家用工制度、劳动保护制度、社会保障制度和医疗保障制度，按照国家及深圳主管部门的规定、要求，为企业员工缴纳医疗保险金、养老保险金、失业保险金、工伤保险金、生育保险金和住房公积金，同时安排全员健康体检。公司建立了较为完善的培训体系，设立了公司图书室，不定期组织员工进行培训学习，同时成立各类文化社团和义工组织，定期组织活动，丰富了员工的生活，增强了公司凝聚力和向心力。

（四）与其他利益相关者关系的情况：公司充分尊重供应商、客户和银行等其他利益相关者的合法权益，在经济活动中秉承诚实守信、公平公正的原则，树立良好的企业形象，促进公司能够平稳持续地健康发展。公司在重大项目的采购过程中，采用招标模式，与供应商、建设商均签署廉洁协议，严格防控项目建设过程中的腐败行为；公司立足为客户创造价值，紧紧围绕客户建设、运营、维护业务全过程的需求和困难，从解决方案入手，满足客户的需求；公司商业信用良好，银行资信状况良好，与各大银行均保持良好的合作，不存在重大违法违规或不诚信行为。

十五、报告期内接待调研、沟通、采访等活动登记表

接待时间	接待地点	接待方式	接待对象类型	接待对象	谈论的主要内容及提供的资料
2012年02月09日	公司会议室	实地调研	机构	华林证券	行业发展趋势及企业经营情况
2012年02月09日	公司会议室	实地调研	机构	上善御富资产	行业发展趋势及企业经营情况
2012年02月09日	公司会议室	实地调研	机构	金元证券	行业发展趋势及企业经营情况
2012年02月10日	公司会议室	实地调研	机构	大成基金	行业发展趋势及企业经营情况
2012年02月10日	公司会议室	实地调研	机构	海通证券	行业发展趋势及企业经营情况
2012年02月14日	公司会议室	实地调研	机构	盛世景	行业发展趋势及企业经营情况
2012年02月14日	公司会议室	实地调研	机构	金元证券	行业发展趋势及企业经营情况
2012年02月14日	公司会议室	实地调研	机构	中山证券	行业发展趋势及企业经营情况
2012年02月14日	公司会议室	实地调研	机构	东莞证券	行业发展趋势及企业经营情况
2012年02月14日	公司会议室	实地调研	机构	招商证券	行业发展趋势及企业经营情况

2012年02月14日	公司会议室	实地调研	机构	鹏华基金	行业发展趋势及企业经营情况
2012年02月14日	公司会议室	实地调研	机构	长城证券	行业发展趋势及企业经营情况
2012年02月14日	公司会议室	实地调研	机构	第一创业证券	行业发展趋势及企业经营情况
2012年03月22日	公司会议室	实地调研	机构	浙商证券	行业发展趋势及企业经营情况
2012年03月22日	公司会议室	实地调研	机构	国海证券	行业发展趋势及企业经营情况
2012年03月22日	公司会议室	实地调研	机构	富国	行业发展趋势及企业经营情况
2012年03月22日	公司会议室	实地调研	机构	华林证券	行业发展趋势及企业经营情况
2012年03月22日	公司会议室	实地调研	机构	招商证券	行业发展趋势及企业经营情况
2012年03月22日	公司会议室	实地调研	机构	京富融源	行业发展趋势及企业经营情况
2012年03月22日	公司会议室	实地调研	机构	中银基金	行业发展趋势及企业经营情况
2012年03月22日	公司会议室	实地调研	机构	Mirae Asset Global Investment	行业发展趋势及企业经营情况
2012年03月22日	公司会议室	实地调研	机构	中国人寿	行业发展趋势及企业经营情况
2012年03月22日	公司会议室	实地调研	机构	长安基金	行业发展趋势及企业经营情况
2012年03月22日	公司会议室	实地调研	机构	中山证券	行业发展趋势及企业经营情况
2012年03月22日	公司会议室	实地调研	机构	中投证券	行业发展趋势及企业经营情况
2012年05月17日	公司会议室	实地调研	机构	浙江商裕投资管理	行业发展趋势及企业经营情况
2012年05月17日	公司会议室	实地调研	机构	深圳中证投资	行业发展趋势及企业经营情况
2012年05月17日	公司会议室	实地调研	机构	太平洋资产管理	行业发展趋势及企业经营情况
2012年05月17日	公司会议室	实地调研	机构	浙江天堂硅谷股权投资	行业发展趋势及企业经营情况
2012年05月17日	公司会议室	实地调研	机构	国元证券	行业发展趋势及企业经营情况
2012年05月17日	公司会议室	实地调研	机构	招商证券	行业发展趋势及企业经营情况
2012年05月17日	公司会议室	实地调研	机构	中航证券	行业发展趋势及企业经营情况
2012年05月17日	公司会议室	实地调研	机构	天相投顾	行业发展趋势及企业经营情况
2012年06月01日	武汉	实地调研	机构	广东温氏投资	行业发展趋势及企业经营情况
2012年06月01日	武汉	实地调研	机构	北京京富融源投资管理有限公司	行业发展趋势及企业经营情况
2012年06月01日	武汉	实地调研	机构	华创	行业发展趋势及企业经营情况
2012年06月01日	武汉	实地调研	机构	兴业证券	行业发展趋势及企业经营情况
2012年06月01日	武汉	实地调研	机构	浙江商裕投资管理有限公司	行业发展趋势及企业经营情况
2012年06月01日	武汉	实地调研	机构	国联证券股份有限公司	行业发展趋势及企业经营情况
2012年06月01日	武汉	实地调研	机构	深圳市上善御富资产管理有限公司	行业发展趋势及企业经营情况
2012年06月01日	武汉	实地调研	机构	武汉武科创久盈投资合伙企业（有限合伙）	行业发展趋势及企业经营情况

2012年06月01日	武汉	实地调研	机构	广发基金	行业发展趋势及企业经营情况
2012年06月01日	武汉	实地调研	机构	长江证券	行业发展趋势及企业经营情况
2012年06月01日	武汉	实地调研	机构	辰鑫(天津)股权投资基金合伙企业	行业发展趋势及企业经营情况
2012年06月01日	武汉	实地调研	机构	工银	行业发展趋势及企业经营情况
2012年06月01日	武汉	实地调研	机构	通用技术集团投资管理有限公司	行业发展趋势及企业经营情况
2012年06月01日	武汉	实地调研	机构	东方证券	行业发展趋势及企业经营情况
2012年06月01日	武汉	实地调研	机构	平安证券	行业发展趋势及企业经营情况
2012年06月01日	武汉	实地调研	机构	财富证券	行业发展趋势及企业经营情况
2012年06月05日	上海	沟通会	机构	东方证券资产	行业发展趋势及企业经营情况
2012年06月05日	上海	沟通会	机构	东吴证券	行业发展趋势及企业经营情况
2012年06月05日	上海	沟通会	机构	光大证券	行业发展趋势及企业经营情况
2012年06月05日	上海	沟通会	机构	国泰君安资产管理	行业发展趋势及企业经营情况
2012年06月05日	上海	沟通会	机构	华宝兴业	行业发展趋势及企业经营情况
2012年06月05日	上海	沟通会	机构	华泰柏瑞基金	行业发展趋势及企业经营情况
2012年06月05日	上海	沟通会	机构	江苏弘业股份有限公司	行业发展趋势及企业经营情况
2012年06月05日	上海	沟通会	机构	江苏瑞华投资控股集团	行业发展趋势及企业经营情况
2012年06月05日	上海	沟通会	机构	南昌市政公用投资控股有限公司	行业发展趋势及企业经营情况
2012年06月05日	上海	沟通会	机构	诺德基金	行业发展趋势及企业经营情况
2012年06月05日	上海	沟通会	机构	人保资管	行业发展趋势及企业经营情况
2012年06月05日	上海	沟通会	机构	上海贝元投资	行业发展趋势及企业经营情况
2012年06月05日	上海	沟通会	机构	上海顶天投资	行业发展趋势及企业经营情况
2012年06月05日	上海	沟通会	机构	泽煦投资	行业发展趋势及企业经营情况
2012年06月05日	上海	沟通会	机构	浙商控股	行业发展趋势及企业经营情况
2012年06月05日	上海	沟通会	机构	浙商证券资产管理总部	行业发展趋势及企业经营情况
2012年06月05日	上海	沟通会	机构	中国国际金融	行业发展趋势及企业经营情况
2012年06月05日	上海	沟通会	机构	中融国际信托	行业发展趋势及企业经营情况
2012年06月06日	北京	沟通会	机构	北京国立联智投资	行业发展趋势及企业经营情况
2012年06月06日	北京	沟通会	机构	北京恒丰美林投资管理有限公司	行业发展趋势及企业经营情况
2012年06月06日	北京	沟通会	机构	北京盛世景投资管理有限公司	行业发展趋势及企业经营情况
2012年06月06日	北京	沟通会	机构	长城证券资管部	行业发展趋势及企业经营情况

2012年06月06日	北京	沟通会	机构	长盛基金	行业发展趋势及企业经营情况
2012年06月06日	北京	沟通会	机构	光大永明	行业发展趋势及企业经营情况
2012年06月06日	北京	沟通会	机构	淮海控股集团	行业发展趋势及企业经营情况
2012年06月06日	北京	沟通会	机构	晋明(天津)资产管理有限公司	行业发展趋势及企业经营情况
2012年06月06日	北京	沟通会	机构	瑞天资本	行业发展趋势及企业经营情况
2012年06月06日	北京	沟通会	机构	山西证券	行业发展趋势及企业经营情况
2012年06月06日	北京	沟通会	机构	新华基金	行业发展趋势及企业经营情况
2012年06月06日	北京	沟通会	机构	中国东方资产管理公司	行业发展趋势及企业经营情况
2012年06月06日	北京	沟通会	机构	中国对外经济贸易信托有限公司	行业发展趋势及企业经营情况
2012年06月06日	北京	沟通会	机构	中国人寿	行业发展趋势及企业经营情况
2012年06月06日	北京	沟通会	机构	中信建投证券	行业发展趋势及企业经营情况
2012年08月22日	公司会议室	实地调研	机构	长城证券	行业发展趋势及企业经营情况
2012年08月22日	公司会议室	实地调研	机构	北京高华证券	行业发展趋势及企业经营情况
2012年08月22日	公司会议室	实地调研	机构	景顺资管	行业发展趋势及企业经营情况
2012年08月29日	公司会议室	实地调研	机构	华宝兴业	行业发展趋势及企业经营情况
2012年08月29日	公司会议室	实地调研	机构	招商证券	行业发展趋势及企业经营情况
2012年08月29日	公司会议室	实地调研	机构	财通基金	行业发展趋势及企业经营情况
2012年08月29日	公司会议室	实地调研	机构	国信证券	行业发展趋势及企业经营情况
2012年09月13日	公司会议室	实地调研	机构	长安基金	行业发展趋势及企业经营情况
2012年09月13日	公司会议室	实地调研	机构	奥信阳光投资	行业发展趋势及企业经营情况
2012年09月13日	公司会议室	实地调研	机构	京富融源	行业发展趋势及企业经营情况
2012年09月13日	公司会议室	实地调研	机构	华泰证券	行业发展趋势及企业经营情况
2012年09月13日	公司会议室	实地调研	机构	诺安基金	行业发展趋势及企业经营情况
2012年09月13日	公司会议室	实地调研	机构	清水源投资	行业发展趋势及企业经营情况
2012年09月13日	公司会议室	实地调研	机构	泰石投资	行业发展趋势及企业经营情况
2012年09月13日	公司会议室	实地调研	机构	长江证券	行业发展趋势及企业经营情况
2012年09月13日	公司会议室	实地调研	机构	金元证券	行业发展趋势及企业经营情况
2012年09月27日	公司会议室	实地调研	机构	安信资管	行业发展趋势及企业经营情况
2012年09月27日	公司会议室	实地调研	机构	安信资管	行业发展趋势及企业经营情况
2012年10月25日	公司会议室	实地调研	机构	交银施罗德	行业发展趋势及企业经营情况
2012年10月25日	公司会议室	实地调研	机构	国信证券	行业发展趋势及企业经营情况
2012年10月25日	公司会议室	实地调研	机构	招商证券	行业发展趋势及企业经营情况
2012年10月25日	公司会议室	实地调研	机构	第一创业	行业发展趋势及企业经营情况

2012年10月25日	公司会议室	实地调研	机构	中证投资	行业发展趋势及企业经营情况
2012年10月25日	公司会议室	实地调研	机构	渤海证券	行业发展趋势及企业经营情况
2012年10月25日	公司会议室	实地调研	机构	大成基金	行业发展趋势及企业经营情况
2012年11月08日	公司会议室	实地调研	机构	民生证券	行业发展趋势及企业经营情况
2012年11月15日	公司会议室	实地调研	机构	民生证券	行业发展趋势及企业经营情况
2012年11月15日	公司会议室	实地调研	机构	国都证券	行业发展趋势及企业经营情况
2012年11月16日	公司会议室	实地调研	机构	华创证券	行业发展趋势及企业经营情况
2012年11月16日	公司会议室	实地调研	机构	易方达基金	行业发展趋势及企业经营情况
2012年11月16日	公司会议室	实地调研	机构	金元证券	行业发展趋势及企业经营情况
2012年11月16日	公司会议室	实地调研	机构	东莞证券	行业发展趋势及企业经营情况
2012年11月16日	公司会议室	实地调研	机构	宝盈基金	行业发展趋势及企业经营情况
2012年11月16日	公司会议室	实地调研	机构	国信证券	行业发展趋势及企业经营情况
2012年11月22日	公司会议室	实地调研	机构	国海证券	行业发展趋势及企业经营情况
2012年11月30日	公司会议室	实地调研	机构	东方证券	行业发展趋势及企业经营情况
2012年11月30日	公司会议室	实地调研	机构	光大证券	行业发展趋势及企业经营情况
2012年11月30日	公司会议室	实地调研	机构	博时基金	行业发展趋势及企业经营情况
2012年12月13日	公司会议室	实地调研	机构	世纪证券	行业发展趋势及企业经营情况
2012年12月13日	公司会议室	实地调研	机构	华泰证券	行业发展趋势及企业经营情况
2012年12月13日	公司会议室	实地调研	机构	华宝兴业	行业发展趋势及企业经营情况
2012年12月13日	公司会议室	实地调研	机构	国泰君安	行业发展趋势及企业经营情况
2012年12月14日	公司会议室	实地调研	机构	重阳投资	行业发展趋势及企业经营情况
2012年12月14日	公司会议室	实地调研	机构	生命保险资产管理	行业发展趋势及企业经营情况
2012年12月14日	公司会议室	实地调研	机构	景顺投资	行业发展趋势及企业经营情况
2012年12月14日	公司会议室	实地调研	机构	挪威银行	行业发展趋势及企业经营情况
2012年12月14日	公司会议室	实地调研	机构	平安信托	行业发展趋势及企业经营情况
2012年12月14日	公司会议室	实地调研	机构	高华证券	行业发展趋势及企业经营情况

第五节 重要事项

一、重大诉讼仲裁事项

适用 不适用

本年度公司无重大诉讼、仲裁事项。

媒体质疑情况

适用 不适用

本年度公司无媒体质疑事项。

二、上市公司发生控股股东及其关联方非经营性占用资金情况

股东或关联人名称	占用时间	发生原因	期初数 (万元)	报告期新增占用金额 (万元)	报告期偿还总金额 (万元)	期末数 (万元)	预计偿还方式	预计偿还金额 (万元)	预计偿还时间 (月份)
合计			0	0	0	0	--	0	--
期末合计值占期末净资产的比例(%)	0%								
相关决策程序	不适用								
当期新增大股东及其附属企业非经营性资金占用情况的原因、责任人追究及董事会拟定采取措施的情况说明	不适用								
未能按计划清偿非经营性资金占用的原因、责任追究情况及董事会拟定采取的措施说明	不适用								
注册会计师对资金占用的专项审核意见的披露日期	2013 年 04 月 09 日								
注册会计师对资金占用的专项审核意见的披露索引	具体内容参见公司于 2013 年 4 月 9 日刊载于巨潮资讯网 (www.cninfo.com.cn) 的《关于深圳日海通讯技术股份有限公司关联方占用上市公司资金情况的专项审核报告》。								

三、破产重整相关事项

不适用。

四、资产交易事项

1、收购资产情况

交易对	被收购	交易价	进展情	自购买日起至	自本期初至	该资产	是否为	与交易	披露日期	披露索引
-----	-----	-----	-----	--------	-------	-----	-----	-----	------	------

方或最终控制方	或置入资产	格(万元)	况	报告期末为上市公司贡献的净利润(万元)(适用于非同一控制下的企业合并)	报告期末为上市公司贡献的净利润(万元)(适用于同一控制下的企业合并)	为上市公司贡献的净利润占利润总额的比率(%)	关联交易	对方的关联关系(适用关联交易情形)		
严涛、张友玲	新疆卓远 51% 的股权	800	资产产权已全部过户	141.52		0.68%	否		2011年12月15日	《关于全资子公司对外投资的公告》(公告编号: 2011-055), 详见巨潮资讯网。
武汉嘉瑞德通信有限公司	武汉光孚 51% 股权	1,097	资产产权已全部过户	219.61		1.05%	否		2012年02月24日	《关于全资子公司收购武汉光孚通信有限公司股权的公告》(公告编号: 2012-007), 详见巨潮资讯网。
河南海联企业管理咨询有限公司	河南恒联 51% 股权	4,590	资产产权已全部过户	434.25		2.08%	否		2012年02月24日	《关于全资子公司收购郑州恒联通信技术有限公司股权的公告》(公告编号: 2012-008), 详见巨潮资讯网。
安徽浩阳管理咨询有限公司	安徽国维 51% 股权	3,978	资产产权已全部过户	736.33		3.53%	否		2012年03月30日	《关于全资子公司收购安徽省国维通信工程有限责任公司股权的公告》(公告编号: 2012-024), 详见巨潮资讯网。
长沙市骏鑫企业管理咨询有限公司	长沙鑫隆 51% 股权	1,785	资产产权已全部过户	16.64		0.08%	否		2012年08月28日	《关于全资子公司收购长沙市鑫隆智能技术有限公司股权的公告》(公告编号: 2012-062), 详见巨潮资讯网。
重庆市高峡企业管理咨询有限公司	重庆平湖 51% 股权	2,244	资产产权已全部过户				否		2012年10月31日	《关于全资子公司收购重庆平湖通信技术有限公司股权的公告》(公告编号: 2012-076), 详见巨潮资讯网。

深圳市尚沃电子有限公司	深圳瑞研 51% 股权	5,000	资产产权已全部过户				否		2012 年 11 月 15 日	《关于全资子公司收购深圳市瑞研通讯设备有限公司股权的公告》(公告编号: 2012-082), 详见巨潮资讯网。
-------------	-------------	-------	-----------	--	--	--	---	--	------------------	---

收购资产情况概述

近年来, 公司业务向产业链上下游迅速扩张, 目前已形成有线网络产品及解决方案、无线基站产品及解决方案、工程服务、企业网产品及解决方案四大主营业务。由于工程业务具有较强的本地化特征, 同时业务开展也需具备相应的工程业务资质, 因此公司拓展工程业务主要采用在当地寻找合作伙伴的方式快速切入。自2010年10月设立第一家工程公司广西日海以来, 公司工程业务已形成以广东日海为管控平台, 广东日海控股11家工程公司, 各工程公司原经营团队负责制的管理模式, 工程业务收入实现了较快速度的增长。同时, 随着国内FTTH建设的推进, 通信网络覆盖广度和结构复杂度大幅提升, 通信网络的管理维护的市场需求大幅增长, 带来通信网络仪器仪表和通信施工工具的市场需求大幅增长。通信网络仪器仪表和通信施工工具行业在国内处于起步阶段, 公司通过全资子公司日海设备控股深圳瑞研, 是实现在通信网络基础设施产业链纵深拓展的重要步骤。重庆平湖于2013年3月纳入公司合并报表, 深圳瑞研于2013年1月纳入公司合并报表。

五、公司股权激励的实施情况及其影响

2012年12月21日, 公司第二届董事会第三十次会议审议通过了《关于<公司限制性股票激励计划(草案)>及其摘要的议案》等议案, 公司独立董事对此发表了独立意见, 监事会对激励对象名单发表了核查意见。随后向中国证监会上报了申请备案材料。2013年1月14日, 公司获悉报送的草案经证监会备案无异议。2013年2月4日, 公司2013年第一次临时股东大会审议并通过了《关于<公司限制性股票激励计划(草案)>及其摘要的议案》等议案。2013年2月26日, 公司第二届董事会第三十四次会议审议通过了《关于向激励对象授予限制性股票的议案》等议案, 确定首次授予的授予日为2013年2月26日, 向175名激励对象授予548万股限制性股票。在首次授予限制性股票的过程中, 部分激励对象因资金原因自愿放弃认购部分或全部限制性股票, 本次实际授予的激励对象由175名调整为171名, 实际授予的股限制性股票数量由548万股调整为527万股。本次授予的限制性股票于2013年3月8日上市。激励对象获授限制性股票之日起1年内为锁定期。在锁定期内, 激励对象根据本计划获授的限制性股票予以锁定, 不得转让; 锁定期后的3年为解锁期。在解锁期内, 若达到本计划规定的解锁条件, 激励对象可分3次申请解锁。根据《企业会计准则第11号——股份支付》的规定, 公司本次限制性股票的授予对公司相关年度的财务状况和经营成果将产生一定的影响。公司已于2013年3月7日披露了《关于限制性股票授予完成的公告》(公告编号: 2013-028), 详见巨潮资讯网、2013年3月7日《证券时报》、《中国证券报》、《上海证券报》、《证券日报》。

六、重大关联交易

1、与日常经营相关的关联交易

关联交易方	关联关系	关联交易类型	关联交易内容	关联交易定价原则	关联交易价格	关联交易金额(万元)	占同类交易金额的比例(%)	关联交易结算方式	市场价格	披露日期	披露索引
朗天公司	公司实际控制人、董事长兼总经理王文生先生	采购	采购原材料	市场价	277.62	277.62	0.19%	月结	277.62		

	的兄弟控制的公司											
合计				--	--	277.62	0.19%	--	--	--	--	--
大额销货退回的详细情况				不适用								
关联交易的必要性、持续性、选择与关联方（而非市场其他交易方）进行交易的原因				朗天公司作为电镀和馈线卡、接地铜排的专业生产厂家，具有较强的技术能力和供货能力，朗天公司产品能够完全满足公司需求，公司采购询价比价时，朗天公司可以价格优势成为公司的供应商。								
关联交易对上市公司独立性的影响				与朗天公司关联交易价格公允，没有损害公司和非关联股东的利益；同时，由于该交易金额较小，公司主要业务不会因此类关联交易而产生对关联人的依赖，也不会对公司的财务状况和经营成果产生重大影响。								
公司对关联方的依赖程度，以及相关解决措施（如有）				不适用								
按类别对本期将发生的日常关联交易进行总金额预计的，在报告期内的实际履行情况（如有）				公司预计 2012 年拟向朗天公司采购原材料及产成品总额不超过 1,500 万元，销售产品总金额不超过 150 万元。本报告期，公司实际向朗天公司采购总金额 277.62 万元，销售总金额 0 万元。								
交易价格与市场参考价格差异较大的原因				不适用								

2、资产收购、出售发生的关联交易

关联方	关联关系	关联交易类型	关联交易内容	关联交易定价原则	转让资产的账面价值（万元）	转让资产的评估价值（万元）	市场公允价值（万元）	转让价格（万元）	关联交易结算方式	转让资产获得的收益（万元）	披露日期	披露索引
朗天公司	公司实际控制人、董事长兼总经理王文生先生的兄弟控制的公司	收购资产	购买天馈线业务相关的部分资产和设备	以评估报告确定的评估值为定价依据，协商确定	711.58	809.33	809.33	809.33	现金		2012 年 04 月 21 日	《关于购买关联公司资产的公告》（2012-037）
转让价格与账面价值或评估价值差异较大的原因				1、存货评估增值主要原因：由于产成品的账面值是成本价格，而评估时按照市场价格扣减相关税费进行估算，由于扣减后的单价高于成本价值，因此造成存货评估增值。2、设备类固定资产评估增值主要原因：盘盈资产无账面值。								
对公司经营成果与财务状况的影响情况				提升公司天馈线产品的研发、生产能力，扩充公司无线业务产品线。本次资产收购完成后，将大幅减少同朗天公司的关联交易。								

3、共同对外投资的重大关联交易

无。

4、关联债权债务往来

是否存在非经营性关联债权债务往来

是 否

5、其他重大关联交易

2012年4月，公司全资子公司海生机房以自有资金向朗天通信购买天馈线业务相关的部分资产和设备。

重大关联交易临时报告披露网站相关查询：

临时公告名称	临时公告披露日期	临时公告披露网站名称
《关于购买关联公司资产的公告》 (2012-037)	2012年04月21日	巨潮资讯网(www.cninfo.com.cn)

七、重大合同及其履行情况

1、托管、承包、租赁事项情况

不适用。

2、担保情况

不适用。

3、其他重大合同

不适用。

八、承诺事项履行情况

1、公司或持股 5%以上股东在报告期内或持续到报告期内的承诺事项

承诺事项	承诺方	承诺内容	承诺时间	承诺期限	履行情况
股改承诺					
收购报告书或权益变动报告书中所作承诺					
资产重组时所作承					

诺					
首次公开发行或再融资时所作承诺	1、海若技术、允公投资、IDGVC、易通光、实际控制人王文生先生	1、日海通讯股票在证券交易所上市交易之日（2009年12月3日）起三十六个月内，不转让或者委托他人管理本次发行前已持有的日海通讯股份，也不由日海通讯回购本公司持有的股份，承诺期限届满后，上述股份可以上市流通和转让。	2008年09月30日	3年	履行完毕
	2、实际控制人王文生	2、自本次非公开发行股票并上市之日（2012年7月18日）起36个月内，不转让其所持有的海若技术的股权及相关权益并不在该股权及相关权益上设定质押等他项权利；且应当采取任何必要措施使其持有的海若技术股权及相关权益免于为有权机关施以查封、冻结、限制转让等强制措施。在锁定期限内，若违反承诺转让持有的海若技术的股权，则将转让所得全部上缴公司。	2012年07月16日	3年	严格履行
	3、海若技术	3、自本次非公开发行股票并上市之日（2012年7月18日）起36个月内，不转让或委托他人管理其本次非公开发行股票前持有的日海通讯股份，也不由日海通讯收购其持有的股份。在锁定期限内，若违反承诺减持日海通讯的股份，则将减持所得全部上缴公司。	2012年07月16日	3年	严格履行
	4、允公投资、易通光、IDGVC、周展宏	4、不以任何方式参与认购日海通讯本次非公开发行的股票，自本次非公开发行股票并上市之日（2012年7月18日）起36个月内不以任何方式增持日海通讯股份，不一致行动且不将日海通讯股份转让给同一购买者。在日海通讯以往经营中不存在图谋日海通讯控制权的意图和行为，现在及将来也不会以任何方式谋求日海通讯实际控制权，不与日海通讯任何股东及其他任何第三方一致行动。	2011年11月20日	3年	严格履行
	5、非公开发行获配股东：易方达基金管理有 限公司、天平汽车保险股份有 限公司、华宝兴业基金管理有 限公司、汇添富基金管理有限 公司、鹏华基金 管理有限公司、 长城证券有限 责任公司、兴业 全球基金管理	5、认购的股票自本次非公开发行股票上市之日（2012年7月18日）起12个月内不转让。	2012年07月16日	1年	严格履行

	有限公司、太平资产管理有限 公司、浙商证券 有限责任公司、 安桂林				
其他对公司中小股 东所作承诺	1、海若技术、 允公投资、 IDGVC、易通 光、实际控制人 王文生先生	1、避免同业竞争；规范关联交易。	2008年09月 30日		严格履行
	2、海若技术	2、若日海通讯公开发行股票并上市后国家税务主 管部门要求公司补缴因享受有关税收优惠政策而 免缴及少缴的企业所得税，本公司将无条件全额 承担公司在本次发行上市前应补缴的税款及因此 所产生的所有相关费用。	2008年09月 30日		严格履行
	3、实际控制人 王文生	3、若日海通讯公开发行股票并上市后国家税务主 管部门要求深圳市海生机房技术有限公司补缴因 享受有关税收优惠政策而免缴或少缴的企业所得 税，本承诺人将无条件全额承担深圳日海通讯技 术股份有限公司本次发行上市前深圳市海生机房 技术有限公司应补缴的税款及因此所产生的所有 相关费用。	2008年09月 30日		严格履行
承诺是否及时履行	是				
未完成履行的具体 原因及下一步计划	不适用				
是否就导致的同业 竞争和关联交易问 题作出承诺	否				
承诺的解决期限	不适用				
解决方式	不适用				
承诺的履行情况	不适用				

2、公司资产或项目存在盈利预测，且报告期仍处在盈利预测期间，公司就资产或项目达到原盈利预测及其原因做出说明

不适用。

九、聘任、解聘会计师事务所情况

现聘任的会计事务所

境内会计师事务所名称	中瑞岳华会计师事务所(特殊普通合伙)
境内会计师事务所报酬(万元)	50
境内会计师事务所审计服务的连续年限	1
境内会计师事务所注册会计师姓名	林万强、陈恒志

当期是否改聘会计师事务所

是 否

是否在审计期间改聘会计师事务所

是 否

更换会计师事务所是否履行审批程序

是 否

聘任、解聘会计师事务所情况说明

公司第二届董事会审计委员会根据公司《章程》、《选聘会计师事务所专项制度》，采用邀请选聘的方式选聘公司2012年度财务审计机构，根据选聘结果，审计委员会推荐中瑞岳华会计师事务所(特殊普通合伙)为公司2012年度财务审计机构。公司第二届董事会第二十六次会议和2012年第三次临时股东大会审议通过了《关于聘任2012年度财务审计机构的议案》，同意聘请中瑞岳华会计师事务所(特殊普通合伙)为公司2012年度财务审计机构，审计费用为50万元。

聘请内部控制审计会计师事务所、财务顾问或保荐人情况

适用 不适用

十、监事会、独立董事（如适用）对会计师事务所本报告期“非标准审计报告”的说明

不适用。

十一、处罚及整改情况

不适用。

董事、监事、高级管理人员、持股 5% 以上的股东涉嫌违规买卖公司股票且公司已披露将收回涉嫌违规所得收益的情况

适用 不适用

十二、年度报告披露后面临暂停上市和终止上市情况

不适用。

十三、其他重大事项的说明

不适用。

十四、公司子公司重要事项

报告期内，公司全资子公司广东日海增资入股新疆卓远，收购了武汉光孚、河南恒联、安徽国维、长沙鑫隆的股权，全资子公司日海设备新设立了控股子公司纬海技术。详见本节“资产交易事项”及第四节董事会报告中“对外股权投资情况”。

十五、公司发行公司债券的情况

不适用。

第六节 股份变动及股东情况

一、股份变动情况

	本次变动前		本次变动增减（+，-）					本次变动后	
	数量	比例(%)	发行新股	送股	公积金转股	其他	小计	数量	比例(%)
一、有限售条件股份	75,000,825	75%	40,000,000		75,000,000	-90,750,825	24,249,175	99,250,000	41%
1、国家持股							0	0	0%
2、国有法人持股							0	0	0%
3、其他内资持股	63,750,000	63.75%	40,000,000		63,750,000	-68,250,000	35,500,000	99,250,000	41%
其中：境内法人持股	63,750,000	63.75%	36,300,000		63,750,000	-68,250,000	31,800,000	95,550,000	40%
境内自然人持股			3,700,000				3,700,000	3,700,000	2%
4、外资持股	11,250,000	11.25%			11,250,000	-22,500,000	-11,250,000	0	0%
其中：境外法人持股	11,250,000	11.25%			11,250,000	-22,500,000	-11,250,000	0	0%
境外自然人持股							0	0	0%
5、高管股份	825	0%				-825	-825	0	0%
二、无限售条件股份	24,999,175	25%			25,000,000	90,750,825	115,750,825	140,750,000	59%
1、人民币普通股	24,999,175	25%			25,000,000	90,750,825	115,750,825	140,750,000	59%
2、境内上市的外资股							0	0	0%
3、境外上市的外资股							0	0	0%
4、其他							0	0	0%
三、股份总数	100,000,000	100%	40,000,000	0	100,000,000	0	140,000,000	240,000,000	100%

股份变动的原因

- 2012年4月6日，公司召开2011年度股东大会决议，审议通过了《2011年度利润分配预案》，以2011年年末总股本10,000万股为基数向全体股东每10股派发现金股利为3元（含税），同时以资本公积金转增股本，每10股转增10股。该次利润分配实施完毕后，公司股本增加为20,000万股。
- 经中国证监会“证监许可【2012】479号”《关于核准深圳日海通讯技术股份有限公司非公开发行股票的批复》核准，公司于2012年6月15日向10名特定投资者非公开发行人民币普通股（A股）4000万股股票。该次发行完毕后，公司股本增加为24,000万股。

股份变动的批准情况

√ 适用 □ 不适用

- 2012年4月6日，公司召开2011年度股东大会决议，审议通过了《2011年度利润分配预案》，以2011年年末总股本10,000万股为基数向全体股东每10股派发现金股利为3元（含税），同时以资本公积金转增股本，每10股转增10股。
- 经中国证监会“证监许可【2012】479号”《关于核准深圳日海通讯技术股份有限公司非公开发行股票的批复》核准，公司

于2012年6月15日向10名特定投资者非公开发行人民币普通股（A股）4000万股股票。

股份变动的过户情况

- 1、公司2011年度权益分派的实施以2012年4月16日为股权登记日、2012年4月17日为除权除息日。本次权益分派的新增股份于2012年4月17日完成登记。
- 2、公司非公开发行的4000万股股票于2012年7月4日在中国登记结算有限责任公司深圳分公司办理完毕新增股份的登记手续。本次发行的4,000万股股票于2012年7月18日在深圳证券交易所上市，限售期为12个月，预计上市流通时间为2013年7月18日。

股份变动对最近一年和最近一期基本每股收益和稀释每股收益、归属于公司普通股股东的每股净资产等财务指标的影响

√ 适用 □ 不适用

- 1、报告期内公司公积金转增股本,已按调整后的股本总额重新计算各列报期间的每股收益（即调整以前年度的每股收益）。公司未对上期已披露的“每股净资产”、“每股经常活动产生的现金流量”进行调整。
- 2、报告期内,公司非公开发行4000万股新股,本报告期内“每股收益”已根据股份变动的时间对股本总额进行加权平均计算,“每股净资产”、“每股经常活动产生的现金流量”按期末最新股本计算。
- 3、在本报告期结束后、年报对外披露前,公司实施了限制性股票股权激励计划,于2013年2月26日向激励对象授予了限制性股票,本次实际授予171名激励对象,实际授予限制性股票527万股。本次授予的限制性股票于2013年3月8日上市。本次授予完成后,公司股本增加为24,527万股。按新股本24,527万股计算,本报告期基本每股收益为0.70元/股,稀释每股收益为0.70元/股,扣除非经常性损益后的基本每股收益为0.68元/股。

公司认为必要或证券监管机构要求披露的其他内容

2013年2月26日,公司第二届董事会第三十四次会议审议通过了《关于向激励对象授予限制性股票的议案》等议案,确定首次授予的授予日为2013年2月26,向175名激励对象授予548万股限制性股票。在首次授予限制性股票的过程中,部分激励对象因资金原因自愿放弃认购部分或全部限制性股票,本次实际授予的激励对象由175名调整为171名,实际授予的股限制性股票数量由548万股调整为527万股。本次授予的限制性股票于2013年3月8日上市。激励对象获授限制性股票之日起1年内为锁定期。在锁定期内,激励对象根据本计划获授的限制性股票予以锁定,不得转让;锁定期后的3年为解锁期。在解锁期内,若达到本计划规定的解锁条件,激励对象可分3次申请解锁。根据《企业会计准则第11号——股份支付》的规定,公司本次限制性股票的授予对公司相关年度的财务状况和经营成果将产生一定的影响。公司已于2013年3月7日披露了《关于限制性股票授予完成的公告》(公告编号:2013-028),详见巨潮资讯网、2013年3月7日《证券时报》、《中国证券报》、《上海证券报》、《证券日报》。

二、证券发行与上市情况

1、报告期末近三年历次证券发行情况

股票及其衍生证券名称	发行日期	发行价格(或利率)	发行数量	上市日期	获准上市交易数量	交易终止日期
股票类						
首次公开发行人民币普通股股票	2009年11月24日	24.8	25,000,000	2009年12月03日	50,000,000	
非公开发行人民币普通股股票	2012年06月15日	20	40,000,000	2012年07月18日	0	
可转换公司债券、分离交易可转债、公司债类						
权证类						

前三年历次证券发行情况的说明

1、中国证券监督管理委员会以证监许可[2009]1174号文核准，本公司于2009年11月24日公开发行人民币普通股股票2,500万股，发行价格为24.80元/股。经深圳证券交易所《关于深圳日海通讯技术股份有限公司人民币普通股股票上市的通知》（深证上[2009]166号文）同意，本公司发行的人民币普通股股票于2009年12月3日起在深圳证券交易所上市，股票简称“日海通讯”，股票代码“002313”。

2、中国证监会以“证监许可【2012】479号”《关于核准深圳日海通讯技术股份有限公司非公开发行股票批复》核准，公司于2012年6月15日向10名特定投资者非公开发行人民币普通股（A股）4000万股股票。2012年7月4日，公司在中国登记结算有限责任公司深圳分公司办理完成了本次发行新增股份的登记手续。2012年7月18日，本次发行的4000万股股票在深圳证券交易所上市。

2、公司股份总数及股东结构的变动、公司资产和负债结构的变动情况说明

（1）2012年4月16日公司实施了2011年度利润分配方案，实行每10股转增10股，转增后公司股本由10,000万股变为20,000万股。

（2）2012年6月15日公司向10名特定投资者非公开发行人民币普通股（A股）4000万股股票，本次发行后公司股本由20,000万股变为24,000万股，公司实际募集资金净额为77,146万元，其中计入“股本”4,000万元，计入“资本公积-股本溢价”73,146万元。

三、股东和实际控制人情况

1、公司股东数量及持股情况

单位：股

报告期股东总数		11,242	年度报告披露日前第5个交易日末股东总数		11,048			
持股5%以上的股东持股情况								
股东名称	股东性质	持股比例（%）	报告期末持股数量	报告期内增减变动情况	持有有限售条件的股份数量	持有无限售条件的股份数量	质押或冻结情况	
							股份状态	数量
深圳市海若技术有限公司	境内非国有法人	24.69%	59,250,000		59,250,000	0		
深圳市允公投资有限公司	境内非国有法人	15.94%	38,250,000			38,250,000	质押	21,250,000
深圳市易通光通讯有限公司	境内非国有法人	12.5%	30,000,000			30,000,000		
IDGVC EVERBRIGHT HOLDINGS LIMITED	境外法人	9.38%	22,500,000			22,500,000		
太平人寿保险有限公司—传统—普通保险产品-022L-CT001 深	其他	1.67%	4,000,000	4000000	4,000,000	0		
天平汽车保险股份有限公司—自有资金	其他	1.67%	4,000,000	4000000	4,000,000	0		
长城证券—招行—长城2号集合资产管理计划	其他	1.67%	4,000,000	4000000	4,000,000	0		
安桂林	境内自然人	1.54%	3,700,000	3700000	3,700,000	0		

全国社保基金一零四组合	其他	1.3%	3,108,807	3108807	2,000,000	1,108,807		
浙商证券-光大-浙商汇金灵活定增集合资产管理计划	其他	1.23%	2,950,000	2950000	2,950,000	0		
战略投资者或一般法人因配售新股成为前 10 名股东的情况（如有）	不适用							
上述股东关联关系或一致行动的说明	<p>深圳市海若技术有限公司实际控制人、董事长王文生先生为深圳市易通光通讯有限公司董事并持有其 22.4758% 的股权；深圳市海若技术有限公司董事陈旭红女士持有深圳市易通光通讯有限公司 3.4667% 的股权；深圳市允公投资有限公司实际控制人、董事长周展宏先生为深圳市易通光通讯有限公司董事并持有其 20.911% 的股权；深圳市允公投资有限公司董事兼财务总监王建才先生持有深圳市易通光通讯有限公司 0.3333% 的股权；杨飞先生是 IDGVC Everbright Holdings Limited 的股东 IDG 基金的普通合伙人的成员，杨飞先生持有深圳市易通光通讯有限公司 2.9463% 的股权。未知其他股东之间是否存在关联关系，也未知是否属于《上市公司收购管理办法》中规定的一致行动人。</p>							
前 10 名无限售条件股东持股情况								
股东名称	年末持有无限售条件股份数量	股份种类						
		股份种类	数量					
深圳市允公投资有限公司	38,250,000	人民币普通股	38,250,000					
深圳市易通光通讯有限公司	30,000,000	人民币普通股	30,000,000					
IDGVC EVERBRIGHT HOLDINGS LIMITED	22,500,000	人民币普通股	22,500,000					
中国建设银行-华夏优势增长股票型证券投资基金	1,444,700	人民币普通股	1,444,700					
新华人寿保险股份有限公司-分红-个人分红-018L-FH002 深	1,335,226	人民币普通股	1,335,226					
光大证券股份有限公司客户信用交易担保证券账户	1,300,200	人民币普通股	1,300,200					
中国平安人寿保险股份有限公司-万能-一个险万能	1,207,073	人民币普通股	1,207,073					
全国社保基金一零四组合	1,108,807	人民币普通股	1,108,807					
中国人寿保险股份有限公司-传统-普通保险产品-005L-CT001 深	977,768	人民币普通股	977,768					
姚秉县	580,000	人民币普通股	580,000					
前 10 名无限售流通股股东之间，以及前 10 名无限售流通股股东和前 10 名股东之间关联关系或一致行动的说明	<p>报告期末，深圳市允公投资有限公司实际控制人、董事长周展宏先生为深圳市易通光通讯有限公司董事并持有其 20.911% 的股权；深圳市允公投资有限公司董事兼财务总监王建才先生持有深圳市易通光通讯有限公司 0.3333% 的股权；杨飞先生是 IDGVC Everbright Holdings Limited 的股东 IDG 基金的普通合伙人的成员，杨飞先生持有深圳市易通光通讯有限公司 2.9463% 的股权。未知其他股东之间是否存在关联关系，也未知是否属于《上市公司收购管理办法》中规定的一致行动人。</p>							
参与融资融券业务股东情况说明（如有）	不适用							

2、公司控股股东情况

法人

控股股东名称	法定代表人/ 单位负责人	成立日期	组织机构代码	注册资本	主要经营业务
海若技术	王文生	1996年08月09日	27926142-6	2600万元	塑料、五金、电子产品的技术开发；国内商业、物资供销业（不含专营、专控、专卖商品及限制项目）
经营成果、财务状况、现金流和 未来发展战略等	报告期内，海若技术无营业收入。目前，海若技术除持有公司股权，还持有华王网络 90% 的股权和海铸实业 48.28% 的股权。				
控股股东报告期内控股和参股 的其他境内外上市公司的股权情况	无				

报告期控股股东变更

适用 不适用

3、公司实际控制人情况

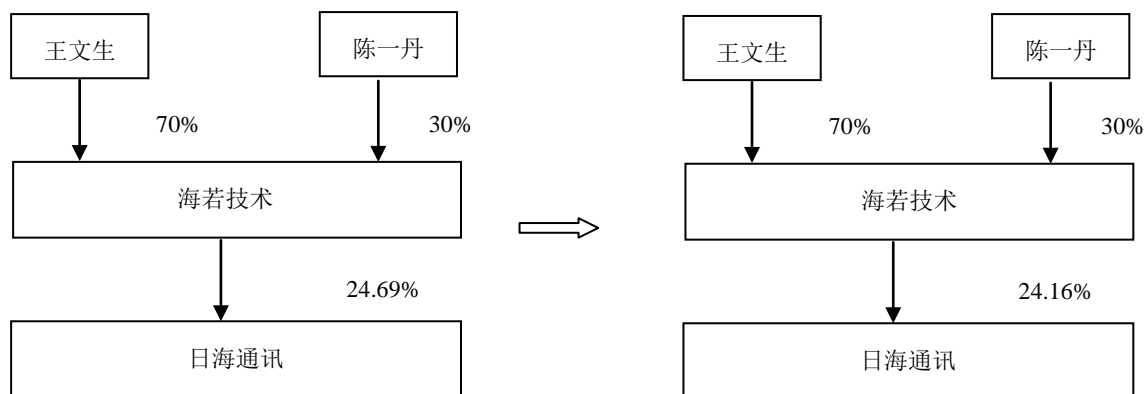
自然人

实际控制人姓名	国籍	是否取得其他国家或地区居留权
王文生	中国	是
最近 5 年内的职业及职务	王文生先生于 2003 年 11 月起任公司总经理、董事，并于 2007 年 4 月起任公司董事长。目前兼任海若技术董事长，易通光普通合伙人，海生机房执行董事兼总经理，日海设备执行董事兼总经理，广东日海执行董事，湖北日海执行董事兼总经理，尚能光电董事长，日海傲迈执行董事，海铸实业董事，华王网络董事等。	
过去 10 年曾控股的境内外上市公司情况	无	

报告期实际控制人变更

适用 不适用

公司与实际控制人之间的产权及控制关系的方框图



截止 2012 年 12 月 31 日

授予限制性股票后

实际控制人通过信托或其他资产管理方式控制公司

 适用 不适用

4、其他持股在 10%以上的法人股东

法人股东名称	法定代表人/ 单位负责人	成立日期	组织机构代码	注册资本	主要经营业务或管理活动
允公投资	周展宏	1998 年 11 月 24 日	70846331-8	3000 万元	兴办实业（具体项目另行申报）；国内商业、物资供销业（不含专营、专控、专卖商品）
易通光	高云照	2001 年 02 月 28 日	72713348-8	2500 万元	从事对非上市企业的股权投资，通过认购非公开发行股票或者受让股权等方式，持有上市公司股份以及相关咨询服务。深圳市易通光通讯有限公司于 2013 年 3 月 5 日更名为新疆易通光股权投资合伙企业（有限合伙）。

四、公司股东及其一致行动人在报告期提出或实施股份增持计划的情况

不适用。

第七节 董事、监事、高级管理人员和员工情况

一、董事、监事和高级管理人员持股变动

姓名	职务	任职状态	性别	年龄	任期起始日期	任期终止日期	期初持股数（股）	本期增持股份数量（股）	本期减持股份数量（股）	期末持股数（股）
王文生	董事长、总经理	现任	男	48	2010年05月11日	2013年05月10日	0	0	0	0
周展宏	副董事长	现任	男	49	2010年05月11日	2013年05月10日	0	0	0	0
杨飞	董事	现任	男	54	2010年05月11日	2013年05月10日	0	0	0	0
陈旭红	董事	现任	女	51	2010年05月11日	2013年05月10日	0	0	0	0
童新	独立董事	现任	男	49	2010年05月11日	2013年05月10日	0	0	0	0
吴玉光	独立董事	现任	男	45	2010年05月11日	2013年05月10日	0	0	0	0
章书涛	独立董事	现任	男	44	2010年05月11日	2013年05月10日	0	0	0	0
张虹	监事会主席	现任	男	47	2010年05月11日	2013年05月10日	0	0	0	0
王建才	监事	现任	男	51	2010年05月11日	2013年05月10日	0	0	0	0
方玲玲	监事	离任	女	32	2011年09月16日	2012年11月05日	0	0	0	0
邹浩	监事	现任	男	25	2012年11月06日	2013年05月10日	0	0	0	0
肖红	副总经理	现任	女	44	2010年05月11日	2013年05月10日	0	0	0	0
高云照	副总经理	现任	男	46	2010年05月11日	2013年05月10日	0	0	0	0
彭健	财务总监、董事会秘书	现任	男	48	2010年05月11日	2013年05月10日	0	0	0	0
合计	--	--	--	--	--	--	0	0	0	0

二、任职情况

公司现任董事、监事、高级管理人员最近5年的主要工作经历

王文生先生：2003年11月起任公司总经理、董事，并于2007年4月起任公司董事长。目前兼任海若技术董事长，海生机房执行董事兼总经理，日海设备执行董事兼总经理，广东日海执行董事，湖北日海执行董事兼总经理，尚能光电董事长，日海傲迈执行董事，海铸实业董事，华王网络董事，易通光普通合伙人等。

周展宏先生：允公投资董事长，2003年11月起至2007年4月任公司董事长，目前兼任深圳市日海安莱网络科技有限公司执行董事兼总经理，海铸实业董事长，深圳市奇特商务服务有限公司董事，福建印象大红袍茶业有限公司监事，湖北九派创业投资有限公司董事。

杨飞先生：IDG资本合伙人，2003年11月起任公司董事。目前兼任广州数联资讯投资有限公司执行董事，广东通用数字投资咨询有限公司董事长，广州启生信息技术有限公司执行董事，广州数联软件技术有限公司董事长，广东太平洋技术创业有限公司董事，SUNGY DATA LTD.董事，MAPBAR TECHNOLOGY LIMITED董事，深圳市通银金融控股有限公司董事，广州菲特网络科技有限公司董事，意马国际控股有限公司董事，广州天创鞋业有限公司董事，海南双成药业股份有限公司董事。

陈旭红女士：公司国际销售体系总经理，2007年4月起任公司董事。2004年起至2010年5月任公司光电事业部总经理，2010年5月起至2011年7月任公司审计部经理。目前兼任海若技术董事，尚能光电董事，深圳瑞研执行董事。

董新先生：广东广和律师事务所负责人，于2007年4月起任公司独立董事。

吴玉光先生：深圳市中和正道管理咨询有限公司执行（常务）董事、法定代表人、总经理，2007年4月起任公司独立董事。目前兼任深圳市芭田生态工程股份有限公司独立董事。

章书涛先生：注册会计师。曾任TCL通讯设备股份有限公司杭州分公司财务经理，杭州加西亚通信技术服务有限公司财务副总，龙旗控股（上海）有限公司外派子公司财务经理。于2007年4月起任公司独立董事。目前除在公司任职外，不在其他单位任职或兼职。

张虹先生：曾任深圳市会计师事务所注册会计师，深圳市侨社实业股份有限公司监事、董事会秘书、审计部部长，深圳市深旅国际旅行社有限公司财务经理，深圳市旅游（集团）股份有限公司监事、高级会计师、审计与法律事务部副部长。于2007年4月起任公司监事会主席。

王建才先生：允公投资财务总监及董事，2007年4月起任公司监事。目前兼任海铸实业董事，深圳市熹茗文化传播有限公司执行（常务）董事。

邹浩先生，1987年生，本科。2010年3月起至今在本公司工作，任人事行政部行政助理。

肖红女士：2004年起至今在公司工作，历任总裁办主任、国际销售中心总监等职。于2007年4月起任公司副总经理，目前兼任易通光普通合伙人。

高云照先生：2004年起至今在公司工作，历任办事处主任、国内销售中心总监等职。于2007年4月起至今任公司副总经理。目前兼任易通光执行事务合伙人，广西日海执行董事，广州日海执行董事，贵州日海执行董事。

彭健先生：2004年起至今在公司工作，历任总裁助理、财务总监等职。2007年4月起任公司财务总监，并于2007年9月起兼任董事会秘书。目前兼任易通光普通合伙人、尚能光电董事。

在股东单位任职情况

√ 适用 □ 不适用

任职人员姓名	股东单位名称	在股东单位担任的职务	任期起始日期	任期终止日期	在股东单位是否领取报酬津贴
王文生	海若技术	董事长	1996年		否
王文生	易通光	普通合伙人	2013年		否
周展宏	允公投资	董事长	2003年		否
王建才	允公投资	董事、财务总监	1998年		是
陈旭红	海若技术	董事	1996年		否
高云照	易通光	执行事务合伙人	2013年		否
肖红	易通光	普通合伙人	2013年		否
彭健	易通光	普通合伙人	2013年		否
在股东单位任	本表为截止2013年4月7日，公司董事、监事和高级管理人员在公司股东单位的任职情况。				

职情况的说明					
在其他单位任职情况					
√ 适用 □ 不适用					
任职人员姓名	其他单位名称	在其他单位担任的职务	任期起始日期	任期终止日期	在其他单位是否领取报酬津贴
童新	广东广和律师事务所	主任律师	1995 年		是
吴玉光	深圳市中和正道管理咨询有限公司	总经理	2007 年		是
吴玉光	深圳市芭田生态工程股份有限公司	独立董事	2009 年		是
周展宏	深圳市日海安莱网络科技有限公司	执行董事兼总经理	2002 年		否
周展宏	福建印象大红袍茶业有限公司	监事	2009 年		否
周展宏	深圳市奇特商务服务有限公司	董事	2001 年		否
周展宏	湖北九派创业投资有限公司	董事	2010 年		否
周展宏	深圳市海铸实业发展有限公司	董事长	2001 年		是
王文生	深圳市海铸实业发展有限公司	董事	2001 年		否
王文生	深圳市华王网络开发有限公司	董事	2000 年		否
王建才	深圳市熹茗文化传播有限公司	执行董事	2010 年		否
王建才	深圳市海铸实业发展有限公司	董事	2001 年		否
杨飞	OBERON FMR, INC.	董事	2012 年		否
杨飞	意马国际控股有限公司	董事	2011 年		是
杨飞	MAPBAR TECHNOLOGY LIMITED	董事	2004 年		否
杨飞	SUNGY DATA LTD.	董事	2005 年		否
杨飞	IDG-Accer Growth Fund II	合伙人	2007 年		否
杨飞	广州天创时尚鞋业股份有限公司	董事	2010 年		是
杨飞	广州菲特网络科技有限公司	董事	2010 年		否
杨飞	深圳市通银金融控股有限公司	董事	2010 年		否
杨飞	海南双成药业股份有限公司	董事	2010 年		是
杨飞	广东太平洋技术创业有限公司	董事	2001 年		否
杨飞	广州数联软件技术有限公司	董事长	2003 年		否
杨飞	广州启生信息技术有限公司	执行董事	2006 年		否
杨飞	广东通用投资咨询有限公司	董事长	2002 年		否
杨飞	广州数联资讯投资有限公司	执行董事	2001 年		否
杨飞	IDG 资本投资顾问（北京）有限公司	合伙人	2006 年		是
在其他单位任职情况的说明	本表为截止 2013 年 4 月 7 日，公司董事、监事和高级管理人员在公司（含合并报表范围内的公司）之外非股东单位的任职情况。				

三、董事、监事、高级管理人员报酬情况

董事、监事、高级管理人员报酬的决策程序、确定依据

独立董事和不在公司任职的监事的薪酬由股东大会审议决定；在公司任职的董事和监事按其岗位及职务，根据公司现行的薪酬制度领取薪酬；高级管理人员依据公司董事会审议通过《高级管理人员薪酬考核制度》领取薪酬。

在公司任职的董事、监事和高级管理人员的薪酬依据岗位、职务及工作业绩确定；独立董事和不在公司任职的监事的薪酬参照同行业同地区的薪酬水平确定。

公司报告期内董事、监事和高级管理人员报酬情况

姓名	职务	性别	年龄	任职状态	从公司获得的 应付报酬总额	从股东单位获 得的报酬总额	报告期末实际 获得报酬
王文生	董事长、总经理	男	48	现任	63.67	0.00	63.67
周展宏	副董事长	男	49	现任	0.00	0.00	0.00
杨飞	董事	男	54	现任	0.00	0.00	0.00
陈旭红	董事	女	51	现任	21.80	0.00	21.80
童新	独立董事	男	49	现任	6.00	0.00	6.00
吴玉光	独立董事	男	45	现任	6.00	0.00	6.00
章书涛	独立董事	男	44	现任	6.00	0.00	6.00
张虹	监事会主席	男	47	现任	3.00	0.00	3.00
王建才	监事	男	51	现任	3.00	3.58	6.58
方玲玲	监事	女	32	离任	15.79	0.00	15.79
邹浩	监事	男	25	现任	5.22	0.00	5.22
肖红	副总经理	女	44	现任	40.21	0.00	40.21
高云照	副总经理	男	46	现任	40.41	0.00	40.41
彭健	财务总监、董事会 秘书	男	48	现任	40.29	0.00	40.29
合计	--	--	--	--	251.39	3.58	254.97

公司董事、监事、高级管理人员报告期内被授予的股权激励情况

适用 不适用

四、公司董事、监事、高级管理人员离职和解聘情况

姓名	担任的职务	类型	日期	原因
方玲玲	监事	离职	2012年11月05日	个人原因

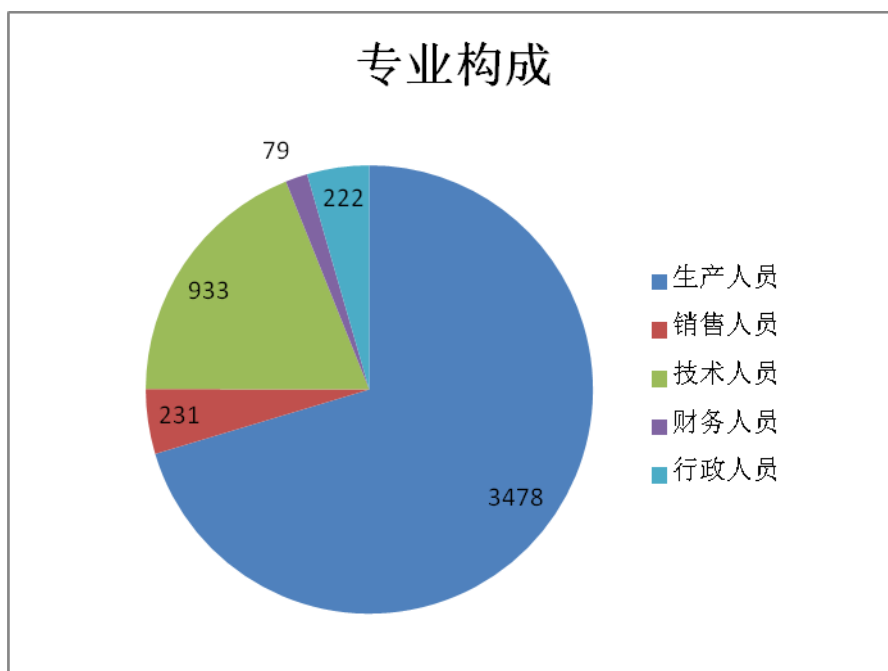
五、报告期核心技术团队或关键技术人员变动情况（非董事、监事、高级管理人员）

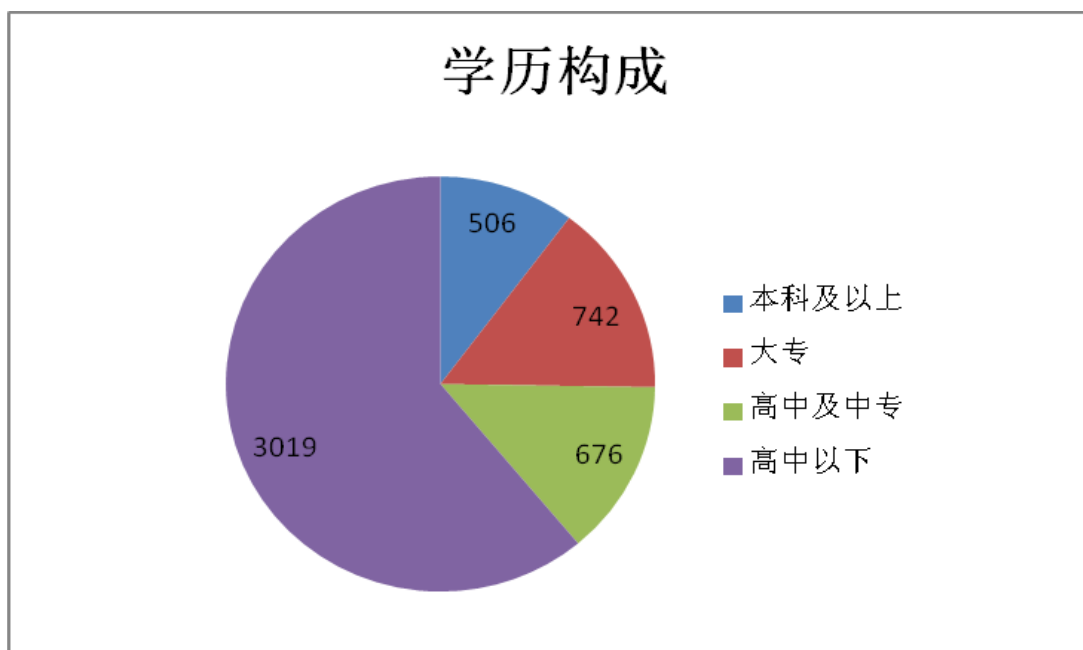
报告期内，公司核心技术团队或关键技术人员保持稳定；同时公司为培育新业务和新产品，招聘了相关行业经验丰富的技术人员和管理人员。

六、公司员工情况

1、截止2012年12月31日，公司员工（含控股子公司）情况如下：

在职员工的人数		4943	
公司需承担费用的离退休职工人数		0	
分类类别	类别项目	人 数	占员工总数的比例
专业构成	生产人员	3478	70.36%
	销售人员	231	4.67%
	技术人员	933	18.88%
	财务人员	79	1.60%
	行政人员	222	4.49%
	合 计	4943	100.00%
学历构成	本科及以上	506	10.24%
	大专	742	15.01%
	高中及中专	676	13.68%
	高中以下	3019	61.08%
	合 计	4943	100.00%





2、薪酬政策：公司严格依据相关法律、法规及规定，并根据地区、行业及生产特点，制定了工资支付和薪酬考核制度，同时，每年根据深圳市政府及主管部门颁布最新政策及规定、并结合同行业及人力资源市场薪资水平的变化适时作出相应的调整，形成有效的绩效考核及激励约束机制，以吸引和留住优秀人才，为公司发展提供人力资源保障。

2、培训计划：公司建立比较完善的培训体系，对新员工、基层操作员工、特殊岗位、管理类、技术类等拟订分级、分类培训计划，提升企业的凝聚力，实现员工与企业的共同成长。

3、本公司及子公司与全体员工签订劳动合同，全部员工均按国家和地方有关规定参加了社会保险，退休职工的退休金由社会保险机构统筹支付，不存在承担离退休人员费用的情形。

第八节 公司治理

一、公司治理的基本状况

报告期内，公司严格按照《公司法》、《证券法》、《上市公司治理准则》和《深圳证券交易所股票上市规则》等相关法律、法规的规定，不断完善公司法人治理结构，健全内部控制体系，制定或修订了《章程》、《董事、监事和高级管理人员所持公司股份及其变动管理制度》、《内幕信息知情人报备制度》、《限制性股票激励计划实施考核管理制度》等管理制度，进一步实现规范运作。目前，公司整体运作比较规范，独立性强，信息披露规范，实际情况与中国证监会有关上市公司治理的规范性文件要求基本符合。

1、关于股东与股东大会：报告期内，公司严格按照《上市公司股东大会规范意见》和《上市公司股东大会议事规则》的规定和要求，规范股东大会的召集、召开、表决程序，平等对待所有股东，确保股东特别是中小股东能充分行使其权利。

2、关于控股股东与上市公司的关系：公司控股股东行为规范，能依法行使其权利，并承担相应义务，没有超越公司股东大会直接或间接干预公司的决策和经营活动。公司具有独立的经营能力和完备的供销系统，公司董事会、监事会和内部机构能够独立运作。

3、关于董事和董事会：公司严格按照《公司法》、公司《章程》规定的选聘程序选举董事。报告期内，董事会成员7人，其中独立董事3人，董事会的人数及结构符合法律法规和公司《章程》的要求。全体董事严格按照《公司法》和公司《章程》、《董事会议事规则》、《深圳证券交易所中小企业板上市公司规范运作指引》等法律法规和规范性文件的规定，规范董事会的召集、召开和表决；认真出席董事会和股东大会，积极参加对相关知识的培训，熟悉有关法律法规，勤勉尽责。独立董事能够不受影响地独立履行职责。

4、关于监事和监事会：公司严格按照《公司法》、公司《章程》的规定选举产生监事。报告期内，监事会成员3人，其中职工代表监事1人，监事会的人数及结构符合法律法规和公司《章程》的要求。监事会严格按照公司《章程》、《监事会议事规则》的规定，规范监事会的召集、召开和表决，公司监事认真履行职责，诚信、勤勉、尽责地对公司财务以及董事、高级管理人员履行职责的合法、合规性进行监督，维护公司及股东的合法权益。

5、关于绩效评价与激励约束机制：公司正逐步建立和完善公正、透明的董事、监事和高级管理人员的绩效评价标准和激励约束机制，公司高管人员的聘任公开、透明，符合法律法规的规定。

6、关于相关利益者：公司能够充分尊重和维护相关利益者的合法权益，积极与相关利益者合作，诚信对待供应商和客户，尊重培养员工，实现股东、员工、社会等各方利益的均衡，以推动公司持续、稳定、健康地发展。

7、关于信息披露与透明度：公司制定了《信息披露管理制度》和《投资者关系管理制度》，指定公司董事会秘书负责信息披露工作、接待股东来访和咨询，严格按照有关规定真实、准确、完整、及时地披露有关信息。报告期内未向大股东、实际控制人等报送未公开信息，确保公司所有股东能够以平等的机会获得信息。

公司治理与《公司法》和中国证监会相关规定的要求是否存在差异

是 否

公司治理与《公司法》和中国证监会相关规定的要求不存在差异。

公司治理专项活动开展情况以及内幕信息知情人登记管理制度的制定、实施情况

2009年12月24日，公司第一届董事会第二十三次会议审议通过了《内幕信息知情人报备制度》，规定了内幕信息知情人的登记管理、保密管理以及责任追究制度。2012年1月12日，公司第二届董事会第十七次会议审议通过了《关于修订〈内幕信息知情人报备制度〉的议案》，根据中国证券监督管理委员会《关于上市公司建立内幕信息知情人登记管理制度的规定》（证监会公告[2011]30号）、深圳证监局《关于要求深圳上市公司进一步做好内幕信息管理有关工作的通知》、深交所《中小企业板信息披露业务备忘录第24号：内幕信息知情人员登记管理相关事项》等文件的指示精神，结合公司实际情况，对

《内幕信息知情人报备制度》进行了修订，进一步细化和完善了内幕信息在公司内部的保密管理和登记管理，以及外部信息使用人对内幕信息的使用管理。

报告期内，公司严格按照《信息披露管理制度》、《内幕信息知情人报备制度》等有关制度的规定和要求，积极做好内幕信息保密和管理工作，能够如实、完整记录内幕信息在公开披露前的报告、传递、编制、审核、披露等各环节所有内幕信息知情人名单。在定期报告和重大事项披露前，及时提示，防止违规事件发生。接待机构来访调研时，做好接访人员安排，要求来访人员签署保密承诺，严格控制和防范未披露信息外泄。

公司自查，无内幕信息知情人在影响公司股价的重大敏感信息披露前利用内幕信息买卖公司股份的情况。

根据中国证券监督管理委员会深圳证监局（以下简称“深圳证监局”）于 2012 年 5 月 18 日下发的《关于认真贯彻落实〈关于进一步落实上市公司现金分红有关事项的通知〉有关要求的通知》（深证局公司字〔2012〕43 号）（以下简称“《通知》”）相关要求，公司立即组织相关人员落实《通知》内容，并组成以董事长兼总经理王文生先生为负责人，董事会秘书兼财务总监彭健先生为实施人的工作小组，小组成员就股东回报规划与独立董事、监事、部分流通股股东做了沟通，从股东回报规划安排、利润分配尤其是现金分红事项决策程序和机制的完善上做了专项研究论证，同时听取中小股东的意见和诉求，制订了股东回报规划论证报告、利润分配政策及未来三年股东回报规划，并修订了公司《章程》，完善股东大会、董事会对公司利润分配事项的决策程序和机制、提高现金分红信息披露透明度。

公司为落实深圳证监局《关于做好上市公司投资者保护宣传工作的通知》（深证局公司字【2012】60 号）的相关事项，同时为履行公司社会责任，保护公司投资者的合法权益，促进投资者理性投资，提升公司投资者关系，特成立了投资者保护宣传活动实施小组，自 2012 年 9 月起至 2012 年 11 月，公司集中开展了投资者保护宣传工作，充分应用公司的官方网站、投资者关系管理平台、公司内部宣传栏和邮件系统，对外部投资者和公司内部员工进行证券投资风险提示和基本投资理念的介绍。公司将持续地开展投资者保护宣传工作，在开展投资者保护宣传和投资者交流过程中，公司将遵循信息披露相关法规要求，确保信息披露的真实、准确、完整及公平，不得披露未公开的信息，在公司网站及其他媒体发布信息时间，不得先于信息披露指定媒体（巨潮资讯网和公司信息披露报纸）。

二、报告期内召开的年度股东大会和临时股东大会的有关情况

1、本报告期年度股东大会情况

会议届次	召开日期	会议议案名称	决议情况	披露日期	披露索引
2011 年度股东大会	2012 年 04 月 06 日	1、《董事会 2011 年度工作报告》；2、《监事会 2011 年度工作报告》；3、《公司 2011 年度财务决算报告》；4、审议《公司 2011 年年度报告及摘要》；5、《2011 年度募集资金存放与使用情况的专项报告》；6、《关于会计师事务所 2011 年度审计工作总结的报告》；7、《2011 年度公司利润分配预案》；8、《关于变更公司经营范围并修订公司〈章程〉的议案》	全部通过	2012 年 04 月 07 日	《2011 年度股东大会决议公告》（公告编号：2012-029）详见巨潮资讯网、《证券时报》、《中国证券报》

2、本报告期临时股东大会情况

会议届次	召开日期	会议议案名称	决议情况	披露日期	披露索引
2012 年第一次临时股东大会	2012 年 03 月 12 日	1、《关于变更公司经营范围并修订公司〈章程〉的议案》	全部通过	2012 年 03 月 13 日	《2012 年第一次临时股东大会决议公告》（公告编号：2012-013）详见巨潮资讯网、《证券时报》、《中国证券报》

2012 年第二次临时股东大会	2012 年 08 月 03 日	1、《关于制定<公司未来三年（2012 年-2014 年）股东回报规划>的议案》； 2、《关于修订公司<章程>的议案》；3、 《关于使用部分闲置募集资金暂时补充流动资金的议案》	全部通过	2012 年 08 月 04 日	《2012 年第二次临时股东大会决议公告》（公告编号：2012-056）详见巨潮资讯网、《证券时报》、《中国证券报》
2012 年第三次临时股东大会	2012 年 10 月 24 日	1、《关于变更募集资金投资项目实施主体的议案》；2、《关于增加公司经营范围并相应修改公司<章程>的议案》；3、《关于聘任 2012 年度财务审计机构的议案》	全部通过	2012 年 10 月 25 日	2012 年第三次临时股东大会决议公告》（公告编号：2012-074）详见巨潮资讯网、《证券时报》、《中国证券报》、《上海证券报》
2012 年第四次临时股东大会	2012 年 12 月 06 日	1、《关于增加公司经营范围的议案》； 2、《关于修订公司<章程>的议案》	全部通过	2012 年 12 月 07 日	2012 年第四次临时股东大会决议公告》（公告编号：2012-088）详见巨潮资讯网、《证券时报》、《中国证券报》、《上海证券报》

三、报告期内独立董事履行职责的情况

1、独立董事出席董事会及股东大会的情况

独立董事出席董事会情况						
独立董事姓名	本报告期应参加董事会次数	现场出席次数	以通讯方式参加次数	委托出席次数	缺席次数	是否连续两次未亲自参加会议
童新	14	10	4	0	0	否
吴玉光	14	11	3	0	0	否
章书涛	14	6	8	0	0	否
独立董事列席股东大会次数		5				

连续两次未亲自出席董事会的说明

不适用

2、独立董事对公司有关事项提出异议的情况

独立董事对公司有关事项是否提出异议

是 否

报告期内独立董事对公司有关事项未提出异议。

3、独立董事履行职责的其他说明

独立董事对公司有关建议是否被采纳

是 否

独立董事对公司有关建议被采纳或未被采纳的说明

公司独立董事与其他董事、高管人员及相关工作人员保持密切联系，通过参加管理层会议、听取汇报及现场考察等方

式积极了解公司的生产经营情况和财务状况，关注传媒、网络有关公司的相关报道，及时获悉公司各重大事项的进展情况，对公司海外业务的布局、并购业务的风险控制和整合等事项提出了合理化的意见和建议。公司管理层听取独立董事建议，加强了海外团队的建设，重点关注对新并购子公司的内控审计，并对工程业务的整合进行了积极的探索。

四、董事会下设专门委员会在报告期内履行职责情况

公司董事会下设三个专门委员会，分别为审计委员会、提名委员会、薪酬与考核委员会。2012年各专门委员会本着勤勉尽责的原则，按照有关法律法规、规范性文件及公司各专门委员会工作细则的有关规定开展相关工作，报告期内，各专门委员会履职情况如下：

（一）董事会审计委员会履职情况

1、报告期内，审计委员会召开8次会议，审议通过了审计部提交的关于定期财务报告、子公司的规范运作、公司内部管理流程、公司内部控制等专项审计报告和季度审计工作总结。

2、组织实施2012年度财务审计机构选聘工作，推荐中瑞岳华会计师事务所(特殊普通合伙)为公司2012年度财务审计机构。

3、在年报审计期间，审计委员会与年审会计师就年审安排、审计工作重点和初审意见进行了沟通，督促年审会计师按工作进度完成审计，并出具了年审会计师的审计总结。

（二）董事会提名委员会履职情况

报告期内，公司高级管理人员未发生变动，未发生需要提名委员会审议事项。

（三）董事会薪酬与考核委员会履职情况

报告期内，薪酬与考核委员会召开2次会议，对公司限制性股票激励计划进行审阅，拟定了《公司限制性股票激励计划实施考核管理制度》；对公司高级管理人员进行了年度考核，对董事、独立董事、监事、高级管理人员所发放的薪酬与津贴进行了核查。

五、监事会工作情况

监事会在报告期内的监督活动中发现公司是否存在风险

是 否

监事会对报告期内的监督事项无异议。

六、公司相对于控股股东在业务、人员、资产、机构、财务等方面的独立完整情况

公司具有完善的法人治理结构，人员独立、资产完整、财务独立，公司与控股股东在业务、资产、人员、机构和财务等方面完全分开。

1、业务独立完整：公司的业务完全独立于控股股东。公司主要从事通讯设备的研发、生产、销售和服务，独立制定并下达经营计划，独立签订、独立履行业务经营合同，拥有独立完整的采购、生产系统和销售网络，原料采购和销售均独立进行，业务上不存在对控股股东及其关联企业的依赖关系。公司设立独立的采购部门，负责公司采购业务模式的确定，采购流程的制定、优化及推行，负责生产所需物料、生产辅料、IT辅材、印刷品、模具、工具及公司固定资产、办公用品的采购。公司建立了健全、独立的生产系统。公司设有独立的生产车间，并制定了一套严格的管理制度规范产品生产、产品质量检验和存货管理等各个生产环节。公司自成立以来逐步建立了独立完整的销售系统。根据国内、海外业务模式的差异，设置不同的销售体系，满足市场及客户的需求。

2、资产独立完整：公司系由有限公司整体变更设立，各股东出资全部及时到位。公司所拥有的资产产权清晰，资产界定明确，并独立于控股股东及实际控制人，不存在控股股东及实际控制人占用公司及其下属子公司资金、资产及其他资源的情况。公司独立拥有生产经营有关的主要资产，公司及下属从事制造业务的子公司独立拥有各项业务所需的主要生产经营设

备。

3、人员独立完整：公司建立了健全的法人治理结构，董事、监事及高级管理人员严格按照《公司法》、《章程》的相关规定产生，不存在股东指派或干预高级管理人员任免的情形，高级管理人员和财务人员、技术人员、销售人员均未在控股股东及其控制的公司兼任执行职务和领取报酬。公司人事及工资管理与股东单位完全严格分离；公司建立了员工聘用、考评、晋升等完整的劳动用工制度，公司与所有员工签订了《劳动合同》，公司的劳动、人事及工资管理完全独立。

4、机构独立完整：公司的办公机构和生产经营场所独立于控股股东，拥有适应经营需要的组织机构，并独立于股东，不存在混合经营、合署办公的情况。公司设有股东大会、董事会和监事会，其中股东大会是最高权力机构，董事会和监事会均对股东大会负责。公司通过制定实施《股东大会规则》、《董事会议事规则》、《监事会议事规则》和《独立董事制度》等规章制度，建立了健全的组织机构，董事会、监事会及其他内部机构均独立运作。公司及其职能部门与控股股东及其职能部门之间没有任何从属关系，不存在控股股东干预公司机构设置和运作的情况。

5、财务独立完整：公司设立了独立的财务部门，配备了财务人员，按照《企业会计准则》建立独立的会计核算体系和财务管理决策制度，并实施严格的财务监督管理。公司在银行单独开立账户，与控股股东账户分立，不存在与控股股东共用账户的情况。公司作为独立的纳税人，依法独立纳税，与股东单位无混合纳税情况。公司制定了完整、系统的财务会计管理制度，包括对存货、应收账款、现金管理、投资管理、融资管理等严格的财务管理制度，建立了独立的财务核算体系，具有规范、独立的财务会计制度，并实施严格统一的对控股子公司的财务监督管理制度。公司独立作出财务决策，不存在控股股东干预公司资金使用的情况。公司没有为控股股东及其下属企业提供担保。

七、同业竞争情况

公司不存在因部分改制等原因导致的同业竞争和关联交易问题，不存在尚未解决的治理问题。控股股东海若技术、实际控制人王文生先生、主要股东允公投资、IDGVC、易通光向公司出具了避免同业竞争和规范关联交易的承诺。

八、高级管理人员的考评及激励情况

公司高级管理人员直接对董事会负责，接受董事会的考核。公司董事会下设的薪酬与考核委员会依据董事会审议通过《高级管理人员薪酬考核制度》，以量化的考核指标定期对高级管理人员进行业绩考核，高级管理人员的考核直接与公司经营业绩挂钩。

为进一步提高公司经营管理者积极性、创造性，促进公司业绩持续增长，在提升公司价值的同时实现员工与公司共同发展，公司董事会制定并实施了限制性股票激励计划。2013年2月26日，公司向高级管理人员肖红、高云照、彭健分别授予了15万股限制性股票，本次授予的限制性股票于2013年3月8日上市。激励对象获授限制性股票之日起1年内为锁定期。在锁定期内，激励对象根据本计划获授的限制性股票予以锁定，不得转让；锁定期后的3年为解锁期。在解锁期内，若达到激励计划规定的解锁条件，激励对象可分3次申请解锁。

第九节 内部控制

一、内部控制建设情况

公司按照《中华人民共和国会计法》、《上市公司治理准则》、《中小企业板上市公司规范运作指引》、《企业内部控制基本规范》等有关法律、法规和规范性文件的要求，结合公司的实际情况，建立了股东大会、董事会、监事会及经理层的治理结构，在投融资管理、财务管理、人事管理、信息管理、质量管理及行政管理等方面，已逐步建立健全有效的内部控制制度，对各级管理层在内部控制系统的职责和地位明确化、标准化，以保证内部控制的有效性和企业经营目标的实现。公司监事会对股东大会负责，对公司董事与高级管理人员履行职责的合法合规性进行监督。公司董事会下设的审计委员会是公司内部控制监督机构，审计委员会由 3 名董事组成，其中 2 名为独立董事，其中 1 名独立董事任召集人；审计委员会下设审计部，独立于公司其他部门，直接对审计委员会负责，执行日常内部控制的监督和检查工作。审计部定期或不定期对财务报告、募集资金的使用、关联交易等事项进行审核和监督，并向审计委员会汇报；公司经营管理层定期通过管理评审的方式对存在的问题、资产存续情况及其它问题加以确认和处理。

二、董事会关于内部控制责任的声明

公司建立了较为完善的法人治理结构，现有的内部控制已覆盖公司运营的各层面和各环节，形成规范的管理体系，能够预防和及时发现、纠正公司运营过程可能出现的重要错误和舞弊。2012 年度，各项控制制度均得到充分、有效的执行，有效地控制了公司的经营风险，保护了公司资产的安全、完整，保证了信息披露的真实、准确和完整。当然，由于内部控制的固有局限性，如：经营管理人员对内部控制认识上的差异、公司开展新业务所面临的不可预见风险、社会经营环境的瞬息万变使得内部控制制度难以及时、全面地覆盖等，使得我们无法绝对保证不出现任何经营风险与错误，但这并不影响我们对已有内部控制制度的实施及完善。随着公司业务进一步发展，业务职能的调整、外部环境的变化和管理要求的不断提高，公司将定期或根据需要进行补充、修订与完善，使内部控制制度发挥其应有的作用。

三、建立财务报告内部控制的依据

公司财务部负责组织公司的会计核算、会计监督和财务管理工作，按照《会计准则》、《内部会计控制规范》等有关法律、法规的要求，并结合公司实际，在财务会计管理方面制定了《财务管理制度》、《财务会计相关负责人管理制度》等一系列财务规章制度，明确了各岗位职责，并将内部控制和内部稽核的要求贯穿其中。报告期内，公司财务部门严格执行会计凭证、会计账簿和会计报告的处理程序及各项财务、资金管理制度，强化公司会计核算、会计监督工作，公司审计部定期对财务报告进行审计，公司财务报告在所有重大方面公允反映了财务状况以及经营成果，与财务报表相关的内部控制不存在重大缺陷或重大风险，相关数据和指标不存在重大误差。

四、内部控制自我评价报告

内部控制自我评价报告中报告期内发现的内部控制重大缺陷的具体情况	
报告期内未发现内部控制重大缺陷。	
内部控制自我评价报告全文披露日期	2013 年 04 月 09 日
内部控制自我评价报告全文披露索引	《深圳日海通讯技术股份有限公司内部控制自我评价报告》于 2013 年 4 月 9 日在巨潮资讯网（www.cninfo.com.cn）披露。

五、内部控制审计报告

适用 不适用

会计师事务所是否出具非标准意见的内部控制审计报告

是 否

会计师事务所出具的内部控制审计报告与董事会的自我评价报告意见是否一致

不适用。

六、年度报告重大差错责任追究制度的建立与执行情况

公司于 2010 年 3 月份制定了《年报信息披露重大差错责任追究制度》。报告期内，公司严格执行该制度。报告期内，公司未发生定期报告或临时报告重大差错的情形。

第十节 财务报告

一、审计报告

审计意见类型	标准无保留审计意见
审计报告签署日期	2013 年 04 月 07 日
审计机构名称	中瑞岳华会计师事务所(特殊普通合伙)
审计报告文号	中瑞岳华审字[2013]第 4343 号

审计报告正文

审计报告

中瑞岳华审字[2013]第4343号

深圳日海通讯技术股份有限公司全体股东：

我们审计了后附的深圳日海通讯技术股份有限公司及其子公司(统称“贵集团”)财务报表，包括2012年12月31日的合并及公司的资产负债表，2012年度合并及公司的利润表、合并及公司的现金流量表和合并及公司的所有者权益变动表以及财务报表附注。

一、管理层对财务报表的责任

编制和公允列报财务报表是贵公司管理层的责任。这种责任包括：（1）按照企业会计准则的规定编制财务报表，并使其实现公允反映；（2）设计、执行和维护必要的内部控制，以使财务报表不存在由于舞弊或错误导致的重大错报。

二、注册会计师的责任

我们的责任是在执行审计工作的基础上对财务报表发表审计意见。我们按照中国注册会计师审计准则的规定执行了审计工作。中国注册会计师审计准则要求我们遵守中国注册会计师职业道德守则，计划和执行审计工作以对财务报表是否不存在重大错报获取合理保证。

审计工作涉及实施审计程序，以获取有关财务报表金额和披露的审计证据。选择的审计程序取决于注册会计师的判断，包括对由于舞弊或错误导致的财务报表重大错报风险的评估。在进行风险评估时，注册会计师考虑与财务报表编制和公允列报相关的内部控制，以设计恰当的审计程序，但目的并非对内部控制的有效性发表意见。审计工作还包括评价管理层选用会计政策的恰当性和作出会计估计的合理性，以及评价财务报表的总体列报。

我们相信，我们获取的审计证据是充分、适当的，为发表审计意见提供了基础。

三、审计意见

我们认为，上述财务报表在所有重大方面按照企业会计准则的规定编制，公允反映了深圳日海通讯技术股份有限公司及其子公司2012年12月31日的合并财务状况以及2012年度的合并经营成果和合并现金流量，以及深圳日海通讯技术股份有限公司2012年12月31日的财务状况以及2012年度的经营成果和现金流量。

中瑞岳华会计师事务所（特殊普通合伙）
中国·北京

中国注册会计师：林万强
中国注册会计师：陈恒志

2013年4月7日

二、财务报表

财务附注中报表的单位为：人民币元

1、合并资产负债表

编制单位：深圳日海通讯技术股份有限公司

单位：元

项目	期末余额	期初余额
流动资产：		
货币资金	748,176,318.34	273,805,296.13
结算备付金		
拆出资金		
交易性金融资产		
应收票据	47,963,266.60	32,311,238.75
应收账款	931,061,724.32	555,880,544.19
预付款项	97,862,653.13	87,788,814.06
应收保费		
应收分保账款		
应收分保合同准备金		
应收利息	311,611.16	
应收股利		
其他应收款	54,523,995.89	17,485,636.69
买入返售金融资产		
存货	711,487,639.20	388,952,499.84
一年内到期的非流动资产		
其他流动资产		
流动资产合计	2,591,387,208.64	1,356,224,029.66
非流动资产：		
发放委托贷款及垫款		
可供出售金融资产		
持有至到期投资		
长期应收款		
长期股权投资		
投资性房地产		
固定资产	264,992,555.32	118,561,728.46

在建工程	182,811,602.17	142,384,973.71
工程物资		
固定资产清理		
生产性生物资产		
油气资产		
无形资产	74,319,004.79	74,845,823.71
开发支出		
商誉	67,966,957.86	16,786,933.49
长期待摊费用	16,803,662.05	7,014,614.62
递延所得税资产	19,087,741.00	2,434,497.92
其他非流动资产		
非流动资产合计	625,981,523.19	362,028,571.91
资产总计	3,217,368,731.83	1,718,252,601.57
流动负债：		
短期借款	208,328,929.05	30,000,000.00
向中央银行借款		
吸收存款及同业存放		
拆入资金		
交易性金融负债		
应付票据	185,821,526.71	181,161,762.28
应付账款	473,419,455.33	313,824,888.66
预收款项	17,940,299.06	8,173,247.64
卖出回购金融资产款		
应付手续费及佣金		
应付职工薪酬	41,528,642.84	16,831,500.98
应交税费	40,227,074.69	13,420,143.30
应付利息	325,731.69	53,375.00
应付股利		
其他应付款	70,021,210.61	38,082,225.33
应付分保账款		
保险合同准备金		
代理买卖证券款		
代理承销证券款		
一年内到期的非流动负债		

其他流动负债	300,000.00	
流动负债合计	1,037,912,869.98	601,547,143.19
非流动负债：		
长期借款		
应付债券		
长期应付款		
专项应付款		
预计负债		
递延所得税负债		
其他非流动负债	40,141,957.98	300,000.00
非流动负债合计	40,141,957.98	300,000.00
负债合计	1,078,054,827.96	601,847,143.19
所有者权益（或股东权益）：		
实收资本（或股本）	240,000,000.00	100,000,000.00
资本公积	1,226,109,572.90	594,194,186.45
减：库存股		
专项储备		
盈余公积	52,850,255.29	35,587,727.52
一般风险准备		
未分配利润	435,965,704.08	311,799,462.54
外币报表折算差额		
归属于母公司所有者权益合计	1,954,925,532.27	1,041,581,376.51
少数股东权益	184,388,371.60	74,824,081.87
所有者权益（或股东权益）合计	2,139,313,903.87	1,116,405,458.38
负债和所有者权益（或股东权益）总计	3,217,368,731.83	1,718,252,601.57

法定代表人：王文生

主管会计工作负责人：彭健

会计机构负责人：何美琴

2、母公司资产负债表

编制单位：深圳日海通讯技术股份有限公司

单位：元

项目	期末余额	期初余额
流动资产：		
货币资金	615,388,661.26	193,459,154.38
交易性金融资产		

应收票据	46,577,654.60	32,311,238.75
应收账款	740,207,193.17	500,797,913.93
预付款项	79,210,548.45	83,428,321.19
应收利息		
应收股利		
其他应收款	504,984,722.86	139,799,112.30
存货	343,252,064.01	301,479,115.30
一年内到期的非流动资产		
其他流动资产		
流动资产合计	2,329,620,844.35	1,251,274,855.85
非流动资产：		
可供出售金融资产		
持有至到期投资		
长期应收款		
长期股权投资	241,226,334.85	216,226,334.85
投资性房地产		
固定资产	70,775,975.11	55,295,532.06
在建工程		
工程物资		
固定资产清理		
生产性生物资产		
油气资产		
无形资产	6,798,847.61	3,626,784.10
开发支出		
商誉		
长期待摊费用	1,521,501.70	3,873,517.65
递延所得税资产	2,859,529.80	745,707.27
其他非流动资产		
非流动资产合计	323,182,189.07	279,767,875.93
资产总计	2,652,803,033.42	1,531,042,731.78
流动负债：		
短期借款	200,000,000.00	30,000,000.00
交易性金融负债		
应付票据	185,821,526.71	181,161,762.28

应付账款	270,414,006.56	261,974,006.99
预收款项	9,656,054.46	8,125,094.04
应付职工薪酬	18,784,601.73	13,757,968.18
应交税费	24,370,464.40	14,497,788.50
应付利息	308,888.88	53,375.00
应付股利		
其他应付款	13,856,437.68	13,266,961.48
一年内到期的非流动负债		
其他流动负债	300,000.00	
流动负债合计	723,511,980.42	522,836,956.47
非流动负债：		
长期借款		
应付债券		
长期应付款		
专项应付款		
预计负债		
递延所得税负债		
其他非流动负债	7,300,000.00	300,000.00
非流动负债合计	7,300,000.00	300,000.00
负债合计	730,811,980.42	523,136,956.47
所有者权益（或股东权益）：		
实收资本（或股本）	240,000,000.00	100,000,000.00
资本公积	1,222,167,152.08	590,707,152.08
减：库存股		
专项储备		
盈余公积	52,850,255.29	35,587,727.52
一般风险准备		
未分配利润	406,973,645.63	281,610,895.71
外币报表折算差额		
所有者权益（或股东权益）合计	1,921,991,053.00	1,007,905,775.31
负债和所有者权益（或股东权益）总计	2,652,803,033.42	1,531,042,731.78

法定代表人：王文生

主管会计工作负责人：彭健

会计机构负责人：何美琴

3、合并利润表

编制单位：深圳日海通讯技术股份有限公司

单位：元

项目	本期金额	上期金额
一、营业总收入	1,925,097,203.29	1,333,112,131.14
其中：营业收入	1,925,097,203.29	1,333,112,131.14
利息收入		
已赚保费		
手续费及佣金收入		
二、营业总成本	1,722,119,930.82	1,168,057,395.07
其中：营业成本	1,290,507,585.30	889,338,684.63
利息支出		
手续费及佣金支出		
退保金		
赔付支出净额		
提取保险合同准备金净额		
保单红利支出		
分保费用		
营业税金及附加	26,755,491.37	11,098,687.25
销售费用	216,813,635.21	183,489,727.22
管理费用	170,510,035.92	88,282,191.45
财务费用	2,106,303.61	-4,232,166.85
资产减值损失	15,426,879.41	80,271.37
加：公允价值变动收益（损失以“-”号填列）		
投资收益（损失以“-”号填列）	9,780.82	
其中：对联营企业和合营企业的投资收益		
汇兑收益（损失以“-”号填列）		
三、营业利润（亏损以“-”号填列）	202,987,053.29	165,054,736.07
加：营业外收入	6,350,702.73	8,315,739.09
减：营业外支出	545,891.62	1,454,065.14
其中：非流动资产处置损失	204,428.39	1,089,801.79
四、利润总额（亏损总额以“-”号填列）	208,791,864.40	171,916,410.02
减：所得税费用	29,346,532.76	24,132,664.78
五、净利润（净亏损以“-”号填列）	179,445,331.64	147,783,745.24

其中：被合并方在合并前实现的净利润		
归属于母公司所有者的净利润	171,428,769.31	145,466,592.10
少数股东损益	8,016,562.33	2,317,153.14
六、每股收益：	--	--
（一）基本每股收益	0.78	0.73
（二）稀释每股收益	0.78	0.73
七、其他综合收益		
八、综合收益总额	179,445,331.64	147,783,745.24
归属于母公司所有者的综合收益总额	171,428,769.31	145,466,592.10
归属于少数股东的综合收益总额	8,016,562.33	2,317,153.14

法定代表人：王文生

主管会计工作负责人：彭健

会计机构负责人：何美琴

4、母公司利润表

编制单位：深圳日海通讯技术股份有限公司

单位：元

项目	本期金额	上期金额
一、营业收入	1,518,668,970.90	1,264,050,155.00
减：营业成本	1,037,795,672.63	871,284,268.14
营业税金及附加	12,398,126.08	7,400,113.97
销售费用	174,747,333.92	161,920,394.33
管理费用	83,081,070.56	67,565,888.19
财务费用	2,586,965.18	-3,958,090.44
资产减值损失	9,058,968.43	396,185.00
加：公允价值变动收益（损失以“－”号填列）		
投资收益（损失以“－”号填列）		
其中：对联营企业和合营企业的投资收益		
二、营业利润（亏损以“－”号填列）	199,000,834.10	159,441,395.81
加：营业外收入	2,567,477.28	1,951,466.58
减：营业外支出	251,074.69	426,591.47
其中：非流动资产处置损失	43,830.85	210,349.47
三、利润总额（亏损总额以“－”号填列）	201,317,236.69	160,966,270.92
减：所得税费用	28,691,959.00	23,031,348.51
四、净利润（净亏损以“－”号填列）	172,625,277.69	137,934,922.41
五、每股收益：	--	--

（一）基本每股收益		
（二）稀释每股收益		
六、其他综合收益		
七、综合收益总额	172,625,277.69	137,934,922.41

法定代表人：王文生

主管会计工作负责人：彭健

会计机构负责人：何美琴

5、合并现金流量表

编制单位：深圳日海通讯技术股份有限公司

单位：元

项目	本期金额	上期金额
一、经营活动产生的现金流量：		
销售商品、提供劳务收到的现金	1,958,229,308.32	1,349,074,626.64
客户存款和同业存放款项净增加额		
向中央银行借款净增加额		
向其他金融机构拆入资金净增加额		
收到原保险合同保费取得的现金		
收到再保险业务现金净额		
保户储金及投资款净增加额		
处置交易性金融资产净增加额		
收取利息、手续费及佣金的现金		
拆入资金净增加额		
回购业务资金净增加额		
收到的税费返还	16,112.21	
收到其他与经营活动有关的现金	57,551,148.12	36,155,509.37
经营活动现金流入小计	2,015,796,568.65	1,385,230,136.01
购买商品、接受劳务支付的现金	1,500,798,485.28	1,015,637,956.56
客户贷款及垫款净增加额		
存放中央银行和同业款项净增加额		
支付原保险合同赔付款项的现金		
支付利息、手续费及佣金的现金		
支付保单红利的现金		
支付给职工以及为职工支付的现金	238,943,088.89	147,747,344.58
支付的各项税费	138,361,202.00	77,897,994.56
支付其他与经营活动有关的现金	285,194,816.93	235,864,536.09

经营活动现金流出小计	2,163,297,593.10	1,477,147,831.79
经营活动产生的现金流量净额	-147,501,024.45	-91,917,695.78
二、投资活动产生的现金流量：		
收回投资收到的现金	7,009,780.82	
取得投资收益所收到的现金		
处置固定资产、无形资产和其他长期资产收回的现金净额	2,033,113.83	1,200.00
处置子公司及其他营业单位收到的现金净额		
收到其他与投资活动有关的现金		
投资活动现金流入小计	9,042,894.65	1,200.00
购建固定资产、无形资产和其他长期资产支付的现金	216,838,795.77	251,836,080.08
投资支付的现金		
质押贷款净增加额		
取得子公司及其他营业单位支付的现金净额	88,484,775.37	30,281,139.55
支付其他与投资活动有关的现金	14,488,000.00	
投资活动现金流出小计	319,811,571.14	282,117,219.63
投资活动产生的现金流量净额	-310,768,676.49	-282,116,019.63
三、筹资活动产生的现金流量：		
吸收投资收到的现金	795,140,000.00	32,838,776.62
其中：子公司吸收少数股东投资收到的现金	23,680,000.00	32,838,776.62
取得借款收到的现金	418,328,929.05	64,400,000.00
发行债券收到的现金		
收到其他与筹资活动有关的现金	7,804,762.48	7,613,235.94
筹资活动现金流入小计	1,221,273,691.53	104,852,012.56
偿还债务支付的现金	243,500,000.00	37,387,311.50
分配股利、利润或偿付利息支付的现金	37,410,583.73	31,126,396.81
其中：子公司支付给少数股东的股利、利润		
支付其他与筹资活动有关的现金		
筹资活动现金流出小计	280,910,583.73	68,513,708.31
筹资活动产生的现金流量净额	940,363,107.80	36,338,304.25
四、汇率变动对现金及现金等价物的影响	82,377.83	-1,226,078.37
五、现金及现金等价物净增加额	482,175,784.69	-338,921,489.53
加：期初现金及现金等价物余额	236,765,160.24	575,686,649.77
六、期末现金及现金等价物余额	718,940,944.93	236,765,160.24

法定代表人：王文生

主管会计工作负责人：彭健

会计机构负责人：何美琴

6、母公司现金流量表

编制单位：深圳日海通讯技术股份有限公司

单位：元

项目	本期金额	上期金额
一、经营活动产生的现金流量：		
销售商品、提供劳务收到的现金	1,520,199,991.45	1,315,538,684.26
收到的税费返还	16,112.21	
收到其他与经营活动有关的现金	14,326,753.75	20,943,416.52
经营活动现金流入小计	1,534,542,857.41	1,336,482,100.78
购买商品、接受劳务支付的现金	1,111,069,984.35	994,359,394.44
支付给职工以及为职工支付的现金	166,348,878.22	135,995,728.93
支付的各项税费	115,643,263.12	71,877,292.36
支付其他与经营活动有关的现金	563,356,660.32	311,870,238.64
经营活动现金流出小计	1,956,418,786.01	1,514,102,654.37
经营活动产生的现金流量净额	-421,875,928.60	-177,620,553.59
二、投资活动产生的现金流量：		
收回投资收到的现金		
取得投资收益所收到的现金		
处置固定资产、无形资产和其他长期资产收回的现金净额	2,001,613.83	656,793.00
处置子公司及其他营业单位收到的现金净额		
收到其他与投资活动有关的现金		
投资活动现金流入小计	2,001,613.83	656,793.00
购建固定资产、无形资产和其他长期资产支付的现金	38,024,478.39	107,048,748.07
投资支付的现金	25,000,000.00	123,160,900.00
取得子公司及其他营业单位支付的现金净额		
支付其他与投资活动有关的现金		
投资活动现金流出小计	63,024,478.39	230,209,648.07
投资活动产生的现金流量净额	-61,022,864.56	-229,552,855.07
三、筹资活动产生的现金流量：		
吸收投资收到的现金	771,460,000.00	
取得借款收到的现金	410,000,000.00	60,000,000.00
发行债券收到的现金		
收到其他与筹资活动有关的现金	8,470,167.68	7,613,235.94
筹资活动现金流入小计	1,189,930,167.68	67,613,235.94

偿还债务支付的现金	240,000,000.00	30,000,000.00
分配股利、利润或偿付利息支付的现金	36,713,983.16	30,655,241.67
支付其他与筹资活动有关的现金		
筹资活动现金流出小计	276,713,983.16	60,655,241.67
筹资活动产生的现金流量净额	913,216,184.52	6,957,994.27
四、汇率变动对现金及现金等价物的影响	82,283.20	-685,014.40
五、现金及现金等价物净增加额	430,399,674.56	-400,900,428.79
加：期初现金及现金等价物余额	156,419,018.49	557,319,447.28
六、期末现金及现金等价物余额	586,818,693.05	156,419,018.49

法定代表人：王文生

主管会计工作负责人：彭健

会计机构负责人：何美琴

7、合并所有者权益变动表

编制单位：深圳日海通讯技术股份有限公司

本期金额

单位：元

项目	本期金额									
	归属于母公司所有者权益								少数股东权益	所有者权益合计
	实收资本 (或股本)	资本公积	减： 库存股	专项 储备	盈余公积	一般 风险 准备	未分配利润	其他		
一、上年年末余额	100,000,000.00	594,194,186.45			35,587,727.52		311,799,462.54		74,824,081.87	1,116,405,458.38
加：会计政策变更										
前期差错更正										
其他										
二、本年初余额	100,000,000.00	594,194,186.45			35,587,727.52		311,799,462.54		74,824,081.87	1,116,405,458.38
三、本期增减变动金额 (减少以“-”号填列)	140,000,000.00	631,915,386.45			17,262,527.77		124,166,241.54		109,564,289.73	1,022,908,445.49
(一) 净利润							171,428,769.31		8,016,562.33	179,445,331.64
(二) 其他综合收益										
上述(一)和(二)小计							171,428,769.31		8,016,562.33	179,445,331.64
(三) 所有者投入和减少资本	40,000,000.00	731,460,000.00							101,547,727.40	873,007,727.40

1. 所有者投入资本	40,000,000.00	731,460,000.00							101,547,727.40	873,007,727.40
2. 股份支付计入所有者权益的金额										
3. 其他										
(四) 利润分配					17,262,527.77	-47,262,527.77				-30,000,000.00
1. 提取盈余公积					17,262,527.77	-17,262,527.77				
2. 提取一般风险准备										
3. 对所有者(或股东)的分配						-30,000,000.00				-30,000,000.00
4. 其他										
(五) 所有者权益内部结转	100,000,000.00	-100,000,000.00								
1. 资本公积转增资本(或股本)	100,000,000.00	-100,000,000.00								
2. 盈余公积转增资本(或股本)										
3. 盈余公积弥补亏损										
4. 其他										
(六) 专项储备										
1. 本期提取										
2. 本期使用										
(七) 其他		455,386.45								455,386.45
四、本期期末余额	240,000,000.00	1,226,109,572.90			52,850,255.29	435,965,704.08			184,388,371.60	2,139,313,903.87

上年金额

单位：元

项目	上年金额									
	归属于母公司所有者权益								少数股东权益	所有者权益合计
	实收资本(或股本)	资本公积	减：库存股	专项储备	盈余公积	一般风险准备	未分配利润	其他		
一、上年年末余额	100,000,000.00	594,193,688.37			21,794,235.28		210,126,362.68		1,999,860.00	928,114,146.33
加：同一控制下企业										

合并产生的追溯调整									
加：会计政策变更									
前期差错更正									
其他									
二、本年年初余额	100,000,000.00	594,193,688.37		21,794,235.28	210,126,362.68	1,999,860.00	928,114,146.33		
三、本期增减变动金额 (减少以“-”号填列)		498.08		13,793,492.24	101,673,099.86	72,824,221.87	188,291,312.05		
(一) 净利润					145,466,592.10	2,317,153.14	147,783,745.24		
(二) 其他综合收益									
上述(一)和(二)小计					145,466,592.10	2,317,153.14	147,783,745.24		
(三) 所有者投入和减少资本		498.08				64,129,462.54	64,129,960.62		
1. 所有者投入资本						64,128,984.00	64,128,984.00		
2. 股份支付计入所有者权益的金额									
3. 其他		498.08				478.54	976.62		
(四) 利润分配				13,793,492.24	-43,793,492.24		-30,000,000.00		
1. 提取盈余公积				13,793,492.24	-13,793,492.24				
2. 提取一般风险准备									
3. 对所有者(或股东)的分配					-30,000,000.00		-30,000,000.00		
4. 其他									
(五) 所有者权益内部结转									
1. 资本公积转增资本(或股本)									
2. 盈余公积转增资本(或股本)									
3. 盈余公积弥补亏损									
4. 其他									
(六) 专项储备									

1. 本期提取									
2. 本期使用									
(七) 其他								6,377,606.19	6,377,606.19
四、本期期末余额	100,000,000.00	594,194,186.45			35,587,727.52		311,799,462.54	74,824,081.87	1,116,405,458.38

法定代表人：王文生

主管会计工作负责人：彭健

会计机构负责人：何美琴

8、母公司所有者权益变动表

编制单位：深圳日海通讯技术股份有限公司

本期金额

单位：元

项目	本期金额							
	实收资本(或股本)	资本公积	减：库存股	专项储备	盈余公积	一般风险准备	未分配利润	所有者权益合计
一、上年年末余额	100,000,000.00	590,707,152.08			35,587,727.52		281,610,895.71	1,007,905,775.31
加：会计政策变更								
前期差错更正								
其他								
二、本年初余额	100,000,000.00	590,707,152.08			35,587,727.52		281,610,895.71	1,007,905,775.31
三、本期增减变动金额(减少以“-”号填列)	140,000,000.00	631,460,000.00			17,262,527.77		125,362,749.92	914,085,277.69
(一) 净利润							172,625,277.69	172,625,277.69
(二) 其他综合收益								
上述(一)和(二)小计							172,625,277.69	172,625,277.69
(三) 所有者投入和减少资本	40,000,000.00	731,460,000.00						771,460,000.00
1. 所有者投入资本	40,000,000.00	731,460,000.00						771,460,000.00
2. 股份支付计入所有者权益的金额								
3. 其他								
(四) 利润分配					17,262,527.77		-47,262,527.77	-30,000,000.00
1. 提取盈余公积					17,262,527.77		-17,262,527.77	
2. 提取一般风险准备								

3. 对所有者（或股东）的分配							-30,000,000.00	-30,000,000.00
4. 其他								
（五）所有者权益内部结转	100,000,000.00	-100,000,000.00						
1. 资本公积转增资本（或股本）	100,000,000.00	-100,000,000.00						
2. 盈余公积转增资本（或股本）								
3. 盈余公积弥补亏损								
4. 其他								
（六）专项储备								
1. 本期提取								
2. 本期使用								
（七）其他								
四、本期期末余额	240,000,000.00	1,222,167,152.08			52,850,255.29		406,973,645.63	1,921,991,053.00

上年金额

单位：元

项目	上年金额							
	实收资本（或股本）	资本公积	减：库存股	专项储备	盈余公积	一般风险准备	未分配利润	所有者权益合计
一、上年年末余额	100,000,000.00	590,707,152.08			21,794,235.28		187,469,465.54	899,970,852.90
加：会计政策变更								
前期差错更正								
其他								
二、本年年初余额	100,000,000.00	590,707,152.08			21,794,235.28		187,469,465.54	899,970,852.90
三、本期增减变动金额（减少以“－”号填列）					13,793,492.24		94,141,430.17	107,934,922.41
（一）净利润							137,934,922.41	137,934,922.41
（二）其他综合收益								
上述（一）和（二）小计							137,934,922.41	137,934,922.41
（三）所有者投入和减少资本								
1. 所有者投入资本								
2. 股份支付计入所有者								

权益的金额								
3. 其他								
(四) 利润分配					13,793,492.24	-43,793,492.24	-30,000,000.00	
1. 提取盈余公积					13,793,492.24	-13,793,492.24		
2. 提取一般风险准备								
3. 对所有者（或股东）的分配						-30,000,000.00	-30,000,000.00	
4. 其他								
(五) 所有者权益内部结转								
1. 资本公积转增资本（或股本）								
2. 盈余公积转增资本（或股本）								
3. 盈余公积弥补亏损								
4. 其他								
(六) 专项储备								
1. 本期提取								
2. 本期使用								
(七) 其他								
四、本期期末余额	100,000,000.00	590,707,152.08			35,587,727.52	281,610,895.71	1,007,905,775.31	

法定代表人：王文生

主管会计工作负责人：彭健

会计机构负责人：何美琴

三、公司基本情况

深圳日海通讯技术股份有限公司(以下简称“本公司”或“公司”)为中外合资企业，公司前身系深圳日海通讯技术有限公司，于2003年11月5日经深圳市对外贸易经济合作局以深外经贸资复[2003]字3688号文件批准，领取了商外资粤深合资证字[2003]字0228号批准证书，并于2003年11月14日取得深圳市工商行政管理局颁发的企合粤深总字第110455号《企业法人营业执照》，由深圳市易通光通讯有限公司和日海国际有限公司共同出资组建，注册资本为人民币6,000万元，注册地址为深圳市南山区蛇口工业大道西日海科技大楼6楼，经营期限20年。公司经营范围为：从事通讯产品的研发，生产经营数字配线架、光纤配线架、用户网接配线设备、数字环路系统、网络机柜、综合布线智能网络系统，并从事上述产品的售后服务。

2007年4月11日，经国家商务部以商资批（2007）663号文批准，公司由有限公司整体变更为股份有限公司。公司根据经审计的2006年12月31日净资产折股，折为总股本7,500万股，其中日海国际有限公司持有公司股份60,000,000股，深圳市易通光通讯有限公司持有公司股份15,000,000股。公司于2007年5月14日办理了改制工商变更登记。深圳日海通讯技术有限公司整体变更为深圳日海通讯技术股份有限公司，并取得深圳市工商行政管理局颁发的企股粤深总字第110455号《企业法人营业执照》。经营范围变更为：从事通讯产品的研发，生产经营通讯用配线设备、户外设施及相关集成，并从事上述产品的工程服务。经营期限变更为永续经营。

2008年9月18日，日海国际有限公司和深圳市海若技术有限公司、深圳允公投资有限公司、IDGVC Everbright Holdings Limited 签订了《股份转让协议书》。日海国际有限公司将其持有的公司39.5%、25.5%、15%股份分别转让给深圳市海若技

术有限公司、深圳市允公投资有限公司、IDGVC Everbright Holdings Limited。本次股权变动完成后深圳市海若技术有限公司持有公司股份29,625,000股，深圳市允公投资有限公司持有公司股份19,125,000股，IDGVC Everbright Holdings Limited 持有公司股份11,250,000股，深圳市易通光通讯有限公司持有公司股份为15,000,000股，日海国际有限公司不再持有公司的股份。上述股权变更相关的工商手续于2008年10月10日办理完毕，并领取注册号为440301501132494的企业法人营业执照，公司类型变更为股份有限公司(中外合资，未上市)，外资比例低于25%，经营范围未变更。

根据公司2007年10月23日召开的第一届董事会第八次会议、2008年8月15日召开的第一届董事会第十三次会议、2009年9月29日召开的第一届董事会第二十一次会议、2007年11月18日召开的2007年第六次临时股东大会、2008年8月31日召开的2008年第一次临时股东大会、2009年10月14日召开的2009年度第四次临时股东大会的决议和修改后章程的规定，并经中国证券监督管理委员会证监许可[2009]1174号文批准，公司于2009年11月24日以每股24.80元的价格向社会公众公开发行人民币普通股(A股)2,500万股，每股面值人民币1.00元。发行后，公司注册资本变更为人民币10,000万元。2010年2月3日公司完成了工商变更登记手续。

根据公司2012年3月13日召开的第二届董事会第十九次会议决议、2012年4月6日召开的2011年度股东大会决议和修改后章程的规定，公司申请增加注册资本人民币10,000万元，以截止2011年12月31日公司总股本100,000,000股为基数向全体股东每10股转增10股，共计转增100,000,000股，转增后公司总股本增加至200,000,000股，每股面值人民币1.00元，股本总额为人民币20,000万元。公司注册资本变更为20,000万元。2012年6月29日公司完成了工商变更登记手续。

根据公司2011年7月8日的第二届董事会第十二次会议决议、2011年8月2日的2011年第一次临时股东大会决议，并经中国证券监督管理委员会证监许可[2012]479号文《关于核准深圳日海通讯技术股份有限公司非公开发行股票的批复》的核准，公司于2012年6月15日向特定对象非公开发行人民币普通股(A股)4,000万股，每股面值人民币1.00元，每股发行认购价格为人民币20.00元，经此发行，日海通讯公司注册资本变更为人民币24,000万元。2012年7月4日，公司在中国登记结算有限责任公司深圳分公司办理完成了本次发行新增股份的登记手续。2012年7月27日公司完成了工商变更登记手续。

截至2012年12月31日，公司营业执照登记的注册资本为 24,000万元，经营期限为永续经营。经营范围为：从事通讯产品的研发，生产经营通讯用配线设备、户外设施及相关集成，并从事上述产品的工程服务（生产仅限分公司经营）；合同能源管理，节能系列产品的研发、生产经营、技术咨询服务（生产仅限分公司经营）；广播通信铁塔及桅杆系列产品的生产经营（生产仅限分公司经营）；通信工程安装施工（法律、行政法规、国务院决定禁止的项目除外，限制的项目须取得许可后方可经营）；钢结构工程安装施工。

本公司及子公司（统称“本集团”）的主要产品为：光纤配线网络产品（ODF、光器件、光交箱、光缆接头盒等）、铜缆配线产品（MDF、DDF等）、综合布线产品、户外站点集成配套产品（户外机房、铁塔、基站户外柜、基站天线、基站附件、美化天线等）、通信工程服务。公司注册地：深圳市南山区科苑路清华信息港综合楼1层107号(仅作办公)。

四、公司主要会计政策、会计估计和前期差错

1、财务报表的编制基础

本集团财务报表以持续经营假设为基础编制，根据实际发生的交易和事项，按照财政部于2006年2月15日颁布的《企业会计准则——基本准则》和38项具体会计准则、其后颁布的企业会计准则应用指南、企业会计准则解释及其他相关规定（以下合称“企业会计准则”）、以及中国证券监督管理委员会《公开发行证券的公司信息披露编报规则第15号——财务报告的一般规定》（2010年修订）的披露规定编制。

根据企业会计准则的相关规定，本集团会计核算以权责发生制为基础。除某些金融工具外，本财务报表均以历史成本为计量基础。资产如果发生减值，则按照相关规定计提相应的减值准备。

2、遵循企业会计准则的声明

本集团编制的财务报表符合企业会计准则的要求，真实、完整地反映了本公司及本集团2012年12月31日的财务状况及2012年度的经营成果和现金流量等有关信息。此外，本公司及本集团的财务报表在所有重大方面符合中国证券监督管理委员会2010年修订的《公开发行证券的公司信息披露编报规则第15号—财务报告的一般规定》有关财务报表及其附注的披露要求。

3、会计期间

本集团的会计期间分为年度和中期，会计中期指短于一个完整的会计年度的报告期间。本集团会计年度采用公历年度，即每年自1月1日起至12月31日止。

4、记账本位币

人民币为本公司及境内子公司经营所处的主要经济环境中的货币，本公司及境内子公司以人民币为记账本位币。本公司之境外子公司根据其经营所处的主要经济环境中的货币确定境外货币为其记账本位币。本集团编制本财务报表时所采用的货币为人民币。

5、同一控制下和非同一控制下企业合并的会计处理方法

(1) 同一控制下企业合并

参与合并的企业在合并前后均受同一方或相同的多方最终控制，且该控制并非暂时性的，为同一控制下的企业合并。同一控制下的企业合并，在合并日取得对其他参与合并企业控制权的一方为合并方，参与合并的其他企业为被合并方。合并日，是指合并方实际取得对被合并方控制权的日期。

合并方取得的资产和负债均按合并日在被合并方的账面价值计量。合并方取得的净资产账面价值与支付的合并对价账面价值（或发行股份面值总额）的差额，调整资本公积（股本溢价）；资本公积（股本溢价）不足以冲减的，调整留存收益。

合并方为进行企业合并发生的各项直接费用，于发生时计入当期损益。

(2) 非同一控制下的企业合并

参与合并的企业在合并前后不受同一方或相同的多方最终控制的，为非同一控制下的企业合并。非同一控制下的企业合并，在购买日取得对其他参与合并企业控制权的一方为购买方，参与合并的其他企业为被购买方。购买日，是指为购买方实际取得对被购买方控制权的日期。

对于非同一控制下的企业合并，合并成本包含购买日购买方为取得对被购买方的控制权而付出的资产、发生或承担的负债以及发行的权益性证券的公允价值，为企业合并发生的审计、法律服务、评估咨询等中介费用以及其他管理费用于发生时计入当期损益。购买方作为合并对价发行的权益性证券或债务性证券的交易费用，计入权益性证券或债务性证券的初始确认金额。所涉及的或有对价按其在购买日的公允价值计入合并成本，购买日后12个月内出现对购买日已存在情况的新的或进一步证据而需要调整或有对价的，相应调整合并商誉。通过多次交换交易分步实现的企业合并，在本集团合并财务报表中，对于购买日之前持有的被购买方的股权，按照该股权在购买日的公允价值进行重新计量，公允价值与其账面价值的差额计入购买日所属当期投资收益，同时将与购买日之前持有的被购买方的股权相关的其他综合收益转为当期投资收益，合并成本为购买日之前持有的被购买方的股权在购买日的公允价值与购买日增持的被购买方股权在购买日的公允价值之和。

购买方发生的合并成本及在合并中取得的可辨认净资产按购买日的公允价值计量。合并成本大于合并中取得的被购买方于购买日可辨认净资产公允价值份额的差额，确认为商誉。合并成本小于合并中取得的被购买方可辨认净资产公允价值份额的，首先对取得的被购买方各项可辨认资产、负债及或有负债的公允价值以及合并成本的计量进行复核，复核后合并成本仍小于合并中取得的被购买方可辨认净资产公允价值份额的，其差额计入当期损益。

购买方取得被购买方的可抵扣暂时性差异，在购买日因不符合递延所得税资产确认条件而未予确认的，在购买日后12个月内，如取得新的或进一步的信息表明购买日的相关情况已经存在，预期被购买方在购买日可抵扣暂时性差异带来的经济利益能够实现的，则确认相关的递延所得税资产，同时减少商誉，商誉不足冲减的，差额部分确认为当期损益；除上述情况以外，确认与企业合并相关的递延所得税资产的，计入当期损益。

6、合并财务报表的编制方法

(1) 合并财务报表的编制方法

合并财务报表的合并范围以控制为基础予以确定。控制是指本公司能够决定被投资单位的财务和经营政策,并能据以从被投资单位的经营活动中获取利益的权力。合并范围包括本公司及全部子公司。子公司,是指被本公司控制的企业或主体。

从取得子公司的净资产和生产经营决策的实际控制权之日起,本集团开始将其纳入合并范围;从丧失实际控制权之日起停止纳入合并范围。对于处置的子公司,处置日前的经营成果和现金流量已经适当地包括在合并利润表和合并现金流量表中;当期处置的子公司,不调整合并资产负债表的期初数。非同一控制下企业合并增加的子公司,其购买日后的经营成果及现金流量已经适当地包括在合并利润表和合并现金流量表中,且不调整合并财务报表的期初数和对比数。同一控制下企业合并增加的子公司,其自合并当期期初至合并日的经营成果和现金流量已经适当地包括在合并利润表和合并现金流量表中,并且同时调整合并财务报表的对比数。

在编制合并财务报表时,子公司与本公司采用的会计政策或会计期间不一致的,按照本公司的会计政策和会计期间对子公司财务报表进行必要的调整。对于非同一控制下企业合并取得的子公司,以购买日可辨认净资产公允价值为基础对其财务报表进行调整。

集团内所有重大往来余额、交易及未实现利润在合并财务报表编制时予以抵销。

子公司的股东权益及当期净损益中不属于本公司所拥有的部分分别作为少数股东权益及少数股东损益在合并财务报表中股东权益及净利润项下单独列示。子公司当期净损益中属于少数股东权益的份额,在合并利润表中净利润项目下以“少数股东损益”项目列示。少数股东分担的子公司的亏损超过了少数股东在该子公司期初所有者权益中所享有的份额,冲减少数股东权益。

当因处置部分股权投资或其他原因丧失了对原有子公司的控制权时,对于剩余股权,按照其在丧失控制权日的公允价值进行重新计量。处置股权取得的对价与剩余股权公允价值之和,减去按原持股比例计算应享有原有子公司自购买日开始持续计算的净资产的份额之间的差额,计入丧失控制权当期的投资收益。与原有子公司股权投资相关的其他综合收益,在丧失控制权时一并转为当期投资收益。其后,对该部分剩余股权按照《企业会计准则第2号——长期股权投资》或《企业会计准则第22号——金融工具确认和计量》等相关规定进行后续计量,详见本附注四、12“长期股权投资”或本附注四、9“金融工具”。

(2) 对同一子公司的股权在连续两个会计年度买入再卖出,或卖出再买入的应披露相关的会计处理方法

不适用

7、现金及现金等价物的确定标准

本集团现金及现金等价物包括库存现金、可以随时用于支付的存款以及本集团持有的期限短(一般为从购买日起,三个月内到期)、流动性强、易于转换为已知金额的现金、价值变动风险很小的投资。

8、外币业务和外币报表折算

(1) 外币业务

本集团发生的外币交易在初始确认时,按交易日的即期汇率折算为记账本位币金额,但公司发生的外币兑换业务或涉及外币兑换的交易事项,按照实际采用的汇率折算为记账本位币金额。

资产负债表日,对于外币货币性项目采用资产负债表日即期汇率折算,由此产生的汇兑差额,除:①属于与购建符合资本化条件的资产相关的外币专门借款产生的汇兑差额按照借款费用资本化的原则处理;②可供出售的外币货币性项目除摊余成本之外的其他账面余额变动产生的汇兑差额计入其他综合收益之外,均计入当期损益。

以历史成本计量的外币非货币性项目,仍采用交易发生日的即期汇率折算的记账本位币金额计量。以公允价值计量的

外币非货币性项目，采用公允价值确定日的即期汇率折算，折算后的记账本位币金额与原记账本位币金额的差额，作为公允价值变动（含汇率变动）处理，计入当期损益或确认为其他综合收益并计入资本公积。

（2）外币财务报表的折算

编制合并财务报表涉及境外经营的，如有实质上构成对境外经营净投资的外币货币性项目，因汇率变动而产生的汇兑差额，列入所有者权益“外币报表折算差额”项目；处置境外经营时，计入处置当期损益。

境外经营的外币财务报表按以下方法折算为人民币报表：资产负债表中的资产和负债项目，采用资产负债表日的即期汇率折算；所有者权益类项目除“未分配利润”项目外，其他项目采用发生时的即期汇率折算。利润表中的收入和费用项目，采用交易发生日的即期汇率折算。年初未分配利润为上一年折算后的年末未分配利润；年末未分配利润按折算后的利润分配各项目计算列示；折算后资产类项目与负债类项目和所有者权益类项目合计数的差额，作为外币报表折算差额，确认为其他综合收益并在资产负债表中股东权益项目下单独列示。处置境外经营并丧失控制权时，将资产负债表中所有者权益项目下列示的、与该境外经营相关的外币报表折算差额，全部或按处置该境外经营的比例转入处置当期损益。

外币现金流量以及境外子公司的现金流量，采用现金流量发生日的即期汇率折算。汇率变动对现金的影响额作为调节项目，在现金流量表中单独列报。

年初数和上年实际数按照上年财务报表折算后的数额列示。

9、金融工具

金融工具包括金融资产、金融负债和权益工具。

（1）金融工具的分类

管理层按照取得持有金融资产和承担金融负债的目的,将其划分为以下类别:

金融资产:

- ① 以公允价值计量且其变动计入当期损益的金融资产
- ② 持有至到期投资
- ③ 贷款和应收款项
- ④ 可供出售金融资产

金融负债:

- ① 以公允价值计量且其变动计入当期损益的金融负债
- ② 其他金融负债
- ③ 财务担保合同

（2）金融工具的确认依据和计量方法

以常规方式买卖金融资产，按交易日进行会计确认和终止确认。金融资产在初始确认时划分为以公允价值计量且其变动计入当期损益的金融资产、持有至到期投资、贷款和应收款项以及可供出售金融资产。初始确认金融资产，以公允价值计量。对于以公允价值计量且其变动计入当期损益的金融资产，相关的交易费用直接计入当期损益，对于其他类别的金融资产，相关交易费用计入初始确认金额。

- ① 以公允价值计量且其变动计入当期损益的金融资产

包括交易性金融资产和指定为以公允价值计量且其变动计入当期损益的金融资产。

交易性金融资产是指满足下列条件之一的金融资产：A.取得该金融资产的目的，主要是为了近期内出售；B.属于进行集中管理的可辨认金融工具组合的一部分，且有客观证据表明本集团近期采用短期获利方式对该组合进行管理；C.属于衍生工具，但是，被指定且为有效套期工具的衍生工具、属于财务担保合同的衍生工具、与在活跃市场中没有报价且其公允价值

不能可靠计量的权益工具投资挂钩并须通过交付该权益工具结算的衍生工具除外。

符合下述条件之一的金融资产，在初始确认时可指定为以公允价值计量且其变动计入当期损益的金融资产：A.该指定可以消除或明显减少由于该金融资产的计量基础不同所导致的相关利得或损失在确认或计量方面不一致的情况；B.本集团风险管理或投资策略的正式书面文件已载明，对该金融资产所在的金融资产组合或金融资产和金融负债组合以公允价值为基础进行管理、评价并向关键管理人员报告。

以公允价值计量且其变动计入当期损益的金融资产采用公允价值进行后续计量，公允价值变动形成的利得或损失以及与该等金融资产相关的股利和利息收入计入当期损益。

② 持有至到期投资

是指到期日固定、回收金额固定或可确定，且本集团有明确意图和能力持有至到期的非衍生金融资产。

持有至到期投资采用实际利率法，按摊余成本进行后续计量，在终止确认、发生减值或摊销时产生的利得或损失，计入当期损益。

实际利率法是指按照金融资产或金融负债（含一组金融资产或金融负债）的实际利率计算其摊余成本及各期利息收入或支出的方法。实际利率是指将金融资产或金融负债在预期存续期间或适用的更短期间内的未来现金流量，折现为该金融资产或金融负债当前账面价值所使用的利率。

在计算实际利率时，本集团将在考虑金融资产或金融负债所有合同条款的基础上预计未来现金流量（不考虑未来的信用损失），同时还将考虑金融资产或金融负债合同各方之间支付或收取的、属于实际利率组成部分的各项收费、交易费用及折价或溢价等。

③ 贷款和应收款项

是指在活跃市场中没有报价、回收金额固定或可确定的非衍生金融资产。本集团划分为贷款和应收款的金融资产包括应收票据、应收账款、应收利息、应收股利及其他应收款等。

贷款和应收款项采用实际利率法，按摊余成本进行后续计量，在终止确认、发生减值或摊销时产生的利得或损失，计入当期损益。

④ 可供出售金融资产

包括初始确认时即被指定为可供出售的非衍生金融资产，以及除了以公允价值计量且其变动计入当期损益的金融资产、贷款和应收款项、持有至到期投资以外的金融资产。

可供出售金融资产采用公允价值进行后续计量，公允价值变动形成的利得或损失，除减值损失和外币货币性金融资产与摊余成本相关的汇兑差额计入当期损益外，确认为其他综合收益并计入资本公积，在该金融资产终止确认时转出，计入当期损益。

可供出售金融资产持有期间取得的利息及被投资单位宣告发放的现金股利，计入投资收益。

金融负债在初始确认时划分为以公允价值计量且其变动计入当期损益的金融负债和其他金融负债。初始确认金融负债，以公允价值计量。对于以公允价值计量且其变动计入当期损益的金融负债，相关的交易费用直接计入当期损益，对于其他金融负债，相关交易费用计入初始确认金额。

① 以公允价值计量且其变动计入当期损益的金融负债

分类为交易性金融负债和在初始确认时指定为以公允价值计量且其变动计入当期损益的金融负债的条件与分类为交易性金融资产和在初始确认时指定为以公允价值计量且其变动计入当期损益的金融资产的条件一致。

以公允价值计量且其变动计入当期损益的金融负债采用公允价值进行后续计量，公允价值的变动形成的利得或损失以及与该等金融负债相关的股利和利息支出计入当期损益。

② 其他金融负债

与在活跃市场中没有报价、公允价值不能可靠计量的权益工具挂钩并须通过交付该权益工具结算的衍生金融负债，按照成本进行后续计量。其他金融负债采用实际利率法，按摊余成本进行后续计量，终止确认或摊销产生的利得或损失计入当期损益。

③ 财务担保合同

不属于指定为以公允价值计量且其变动计入当期损益的金融负债的财务担保合同，以公允价值进行初始确认，在初始

确认后按照《企业会计准则第13号—或有事项》确定的金额和初始确认金额扣除按照《企业会计准则第14号—收入》的原则确定的累计摊销额后的余额之中的较高者进行后续计量。

(3) 金融资产转移的确认依据和计量方法

满足下列条件之一的金融资产，予以终止确认：① 收取该金融资产现金流量的合同权利终止；② 该金融资产已转移，且将金融资产所有权上几乎所有的风险和报酬转移给转入方；③ 该金融资产已转移，虽然企业既没有转移也没有保留金融资产所有权上几乎所有的风险和报酬，但是放弃了对该金融资产控制。

若企业既没有转移也没有保留金融资产所有权上几乎所有的风险和报酬，且未放弃对该金融资产的控制的，则按照继续涉入所转移金融资产的程度确认有关金融资产，并相应确认有关负债。继续涉入所转移金融资产的程度，是指该金融资产价值变动使企业面临的风险水平。

金融资产整体转移满足终止确认条件的，将所转移金融资产的账面价值及因转移而收到的对价与原计入其他综合收益的公允价值变动累计额之和的差额计入当期损益。

金融资产部分转移满足终止确认条件的，将所转移金融资产的账面价值在终止确认及未终止确认部分之间按其相对的公允价值进行分摊，并将因转移而收到的对价与应分摊至终止确认部分的原计入其他综合收益的公允价值变动累计额之和与分摊的前述账面金额之差额计入当期损益。

(4) 金融负债终止确认条件

金融负债的现时义务全部或部分已经解除的，才能终止确认该金融负债或其一部分。本集团（债务人）与债权人之间签订协议，以承担新金融负债方式替换现存金融负债，且新金融负债与现存金融负债的合同条款实质上不同的，终止确认现存金融负债，并同时确认新金融负债。

金融负债全部或部分终止确认的，将终止确认部分的账面价值与支付的对价（包括转出的非现金资产或承担的新金融负债）之间的差额，计入当期损益。

(5) 金融资产和金融负债公允价值的确定方法

公允价值，指在公平交易中，熟悉情况的交易双方自愿进行资产交换或债务清偿的金额。金融工具存在活跃市场的，本集团采用活跃市场中的报价确定其公允价值。活跃市场中的报价是指易于定期从交易所、经纪商、行业协会、定价服务机构等获得的价格，且代表了在公平交易中实际发生的市场交易的价格。金融工具不存在活跃市场的，本集团采用估值技术确定其公允价值。估值技术包括参考熟悉情况并自愿交易的各方最近进行的市场交易中使用的价格、参照实质上相同的其他金融工具当前的公允价值、现金流量折现法和期权定价模型等。

(6) 金融资产（不含应收款项）减值测试方法、减值准备计提方法

除了以公允价值计量且其变动计入当期损益的金融资产外，本集团在每个资产负债表日对其他金融资产的账面价值进行检查，有客观证据表明金融资产发生减值的，计提减值准备。

本集团对单项金额重大的金融资产单独进行减值测试；对单项金额不重大的金融资产，单独进行减值测试或包括在具有类似信用风险特征的金融资产组合中进行减值测试。单独测试未发生减值的金融资产（包括单项金额重大和不重大的金融资产），包括在具有类似信用风险特征的金融资产组合中再进行减值测试。已单项确认减值损失的金融资产，不包括在具有类似信用风险特征的金融资产组合中进行减值测试。

① 持有至到期投资、贷款和应收款项减值

以成本或摊余成本计量的金融资产将其账面价值减记至预计未来现金流量现值，减记金额确认为减值损失，计入当期

损益。金融资产在确认减值损失后，如有客观证据表明该金融资产价值已恢复，且客观上与确认该损失后发生的事项有关，原确认的减值损失予以转回，金融资产转回减值损失后的账面价值不超过假定不计提减值准备情况下该金融资产在转回日的摊余成本。

② 可供出售金融资产减值

可供出售金融资产发生减值时，将原计入资本公积的因公允价值下降形成的累计损失予以转出并计入当期损益，该转出的累计损失为该资产初始取得成本扣除已收回本金和已摊销金额、当前公允价值和原已计入损益的减值损失后的余额。

在确认减值损失后，期后如有客观证据表明该金融资产价值已恢复，且客观上与确认该损失后发生的事项有关，原确认的减值损失予以转回，可供出售权益工具投资的减值损失转回确认为其他综合收益，可供出售债务工具的减值损失转回计入当期损益。

在活跃市场中没有报价且其公允价值不能可靠计量的权益工具投资，或与该权益工具挂钩并须通过交付该权益工具结算的衍生金融资产的减值损失，不予转回。

(7) 将尚未到期的持有至到期投资重分类为可供出售金融资产的，说明持有意图或能力发生改变的依据

不适用。

(8) 衍生工具及嵌入衍生工具

衍生工具于相关合同签署日以公允价值进行初始计量，并以公允价值进行后续计量。除指定为套期工具且套期高度有效的衍生工具，其公允价值变动形成的利得或损失将根据套期关系的性质按照套期会计的要求确定计入损益的期间外，其余衍生工具的公允价值变动计入当期损益。

对包含嵌入衍生工具的混合工具，如未指定为以公允价值计量且其变动计入当期损益的金融资产或金融负债，嵌入衍生工具与该主合同在经济特征及风险方面不存在紧密关系，且与嵌入衍生工具条件相同，单独存在的工具符合衍生工具定义的，嵌入衍生工具从混合工具中分拆，作为单独的衍生金融工具处理。如果无法在取得时或后续的资产负债表日对嵌入衍生工具进行单独计量，则将混合工具整体指定为以公允价值计量且其变动计入当期损益的金融资产或金融负债。

(9) 金融资产和金融负债的抵销

当本集团具有抵销已确认金融资产和金融负债的法定权利，且目前可执行该种法定权利，同时本集团计划以净额结算或同时变现该金融资产和清偿该金融负债时，金融资产和金融负债以相互抵销后的金额在资产负债表内列示。除此以外，金融资产和金融负债在资产负债表内分别列示，不予相互抵销。

(10) 权益工具

权益工具是指能证明拥有本集团在扣除所有负债后的资产中的剩余权益的合同。企业合并中合并方发行权益工具发生的交易费用抵减权益工具的溢价收入，不足抵减的，冲减留存收益。其余权益工具，在发行时收到的对价扣除交易费用后增加所有者权益。

本集团对权益工具持有方的各种分配（不包括股票股利），减少所有者权益。本集团不确认权益工具的公允价值变动额。

10、应收款项坏账准备的确认标准和计提方法

应收款项包括应收账款和其它应收款。

本集团在资产负债表日对应收款项账面价值进行检查，对存在下列客观证据表明应收款项发生减值的，计提减值准备：

①债务人发生严重的财务困难；②债务人违反合同条款（如偿付利息或本金发生违约或逾期等）；③债务人很可能倒闭或

进行其他财务重组；④其他表明应收款项发生减值的客观依据。

(1) 单项金额重大的应收款项坏账准备

单项金额重大的判断依据或金额标准	本集团将金额为人民币 100 万元以上的应收款项确认为单项金额重大的应收款项。
单项金额重大并单项计提坏账准备的计提方法	本集团对单项金额重大的应收款项单独进行减值测试，单独测试未发生减值的金融资产，包括在具有类似信用风险特征的金融资产组合中进行减值测试。单项测试已确认减值损失的应收款项，不再包括在具有类似信用风险特征的应收款项组合中进行减值测试。

(2) 按组合计提坏账准备的应收款项

组合名称	按组合计提坏账准备的计提方法	确定组合的依据
账龄组合	账龄分析法	按账龄分析法计提坏账准备
集团内关联方组合	其他方法	应收款项当中的应收纳入合并范围内的关联方款项

组合中，采用账龄分析法计提坏账准备的

适用 不适用

账龄	应收账款计提比例(%)	其他应收款计提比例(%)
6 个月以内	0%	0%
7-12 个月	5%	5%
1-2 年	10%	10%
2-3 年	25%	25%
3-4 年	45%	45%
4-5 年	65%	65%
5 年以上	100%	100%

组合中，采用余额百分比法计提坏账准备的

适用 不适用

组合中，采用其他方法计提坏账准备的

适用 不适用

组合名称	方法说明
集团内关联方组合	单独测试无特别风险的不计提

(3) 单项金额虽不重大但单项计提坏账准备的应收账款

单项计提坏账准备的理由	与对方存在争议或涉及诉讼、仲裁的应收款项；已有明显迹象表明债务人很可能无法履行还款义务的应收款项等。
-------------	--

坏账准备的计提方法	本集团对于单项金额虽不重大但具备以下特征的应收款项，单独进行减值测试，有客观证据表明其发生了减值的，根据其未来现金流量现值低于其账面价值的差额，确认减值损失，计提坏账准备。
-----------	--

(4) 坏账准备的转回

如有客观证据表明该应收款项价值已恢复，且客观上与确认该损失后发生的事项有关，原确认的减值损失予以转回，计入当期损益。但是，该转回后的账面价值不超过假定不计提减值准备情况下该应收款项在转回日的摊余成本。

11、存货

(1) 存货的分类

存货主要包括原材料、自制半成品、周转材料、库存商品、发出商品、委托加工物资、工程施工等。

(2) 发出存货的计价方法

计价方法：加权平均法

外购材料领用和发出时按移动加权平均法核算，其他领用和发出时按月末一次加权平均法核算。

(3) 存货可变现净值的确定依据及存货跌价准备的计提方法

可变现净值是指在日常活动中，存货的估计售价减去至完工时估计将要发生的成本、估计的销售费用以及相关税费后的金额。在确定存货的可变现净值时，以取得的确凿证据为基础，同时考虑持有存货的目的以及资产负债表日后事项的影响。

在资产负债表日，存货按照成本与可变现净值孰低计量。当其可变现净值低于成本时，提取存货跌价准备。存货跌价准备按单个存货项目的成本高于其可变现净值的差额提取。

计提存货跌价准备后，如果以前减记存货价值的影响因素已经消失，导致存货的可变现净值高于其账面价值的，在原已计提的存货跌价准备金额内予以转回，转回的金额计入当期损益。

(4) 存货的盘存制度

存货的盘存制度为永续盘存制。

(5) 低值易耗品和包装物的摊销方法

低值易耗品

摊销方法：一次摊销法

包装物

摊销方法：一次摊销法

12、长期股权投资

(1) 投资成本的确定

对于企业合并形成的长期股权投资，如为同一控制下的企业合并取得的长期股权投资，在合并日按照取得被合并方所有者权益账面价值的份额作为初始投资成本。通过非同一控制下的企业合并取得的长期股权投资，企业合并成本包括购买方付出的资产、发生或承担的负债、发行的权益性证券的公允价值之和；购买方为企业合并发生的审计、法律服务、评估咨询等中介费用以及其他相关管理费用，应当于发生时计入当期损益；购买方作为合并对价发行的权益性证券或债务性证券的交易费用，应当计入权益性证券或债务性证券的初始确认金额。除企业合并形成的长期股权投资外的其他股权投资，按成本进行初始计量，该成本视长期股权投资取得方式的不同，分别按照本集团实际支付的现金购买价款、本集团发行的权益性证券的公允价值、投资合同或协议约定的价值、非货币性资产交换交易中换出资产的公允价值或原账面价值、该项长期股权投资自身的公允价值等方式确定。与取得长期股权投资直接相关的费用、税金及其他必要支出也计入投资成本。

(2) 后续计量及损益确认

对被投资单位不具有共同控制或重大影响并且在活跃市场中没有报价、公允价值不能可靠计量的长期股权投资，采用成本法核算；对被投资单位具有共同控制或重大影响的长期股权投资，采用权益法核算；对被投资单位不具有控制、共同控制或重大影响并且公允价值能够可靠计量的长期股权投资，作为可供出售金融资产或以公允价值计量且其变动计入当期损益的金融资产核算。此外，公司财务报表采用成本法核算能够对被投资单位实施控制的长期股权投资。

① 成本法核算的长期股权投资

采用成本法核算时，长期股权投资按初始投资成本计价，除取得投资时实际支付的价款或者对价中包含的已宣告但尚未发放的现金股利或者利润外，当期投资收益按照享有被投资单位宣告发放的现金股利或利润确认。

② 权益法核算的长期股权投资

采用权益法核算时，长期股权投资的初始投资成本大于投资时应享有被投资单位可辨认净资产公允价值份额的，不调整长期股权投资的初始投资成本；初始投资成本小于投资时应享有被投资单位可辨认净资产公允价值份额的，其差额计入当期损益，同时调整长期股权投资的成本。采用权益法核算时，当期投资损益为应享有或应分担的被投资单位当年实现的净损益的份额。在确认应享有被投资单位净损益的份额时，以取得投资时被投资单位各项可辨认资产等的公允价值为基础，并按照本集团的会计政策及会计期间，对被投资单位的净利润进行调整后确认。对于本集团与联营企业及合营之间发生的未实现内部交易损益，按照持股比例计算属于本集团的部分予以抵销，在此基础上确认投资损益。但本集团与被投资单位发生的未实现内部交易损失，按照《企业会计准则第 8 号——资产减值》等规定属于所转让资产减值损失的，不予以抵销。对被投资单位的其他综合收益，相应调整长期股权投资的账面价值确认为其他综合收益并计入资本公积。在确认应分担被投资单位发生的净亏损时，以长期股权投资的账面价值和其他实质上构成对被投资单位净投资的长期权益减记至零为限。此外，如本集团对被投资单位负有承担额外损失的义务，则按预计承担的义务确认预计负债，计入当期投资损失。被投资单位以后期间实现净利润的，本集团在收益分享额弥补未确认的亏损分担额后，恢复确认收益分享额。对于本集团 2007 年 1 月 1 日首次执行新会计准则之前已经持有的对联营企业和合营企业的长期股权投资，如存在与该投资相关的股权投资借方差额，按原剩余期限直线摊销的金额计入当期损益。

③ 收购少数股权

在编制合并财务报表时，因购买少数股权新增的长期股权投资与按照新增持股比例计算应享有子公司自购买日（或合并日）开始持续计算的净资产份额之间的差额，调整资本公积，资本公积不足冲减的，调整留存收益。

④ 处置长期股权投资

在合并财务报表中，母公司在不丧失控制权的情况下部分处置对子公司的长期股权投资，处置价款与处置长期股权投资相对应享有子公司净资产的差额计入所有者权益；母公司部分处置对子公司的长期股权投资导致丧失对子公司控制权的，按本附注四、6、（1）“合并财务报表编制的方法”中所述的相关会计政策处理。其他情形下的长期股权投资处置，对于处置的

股权，其账面价值与实际取得价款的差额，计入当期损益；采用权益法核算的长期股权投资，在处置时将原计入所有者权益的其他综合收益部分按相应的比例转入当期损益。对于剩余股权，按其账面价值确认为长期股权投资或其他相关金融资产，并按前述长期股权投资或金融资产的会计政策进行后续计量。涉及对剩余股权由成本法转为权益法核算的，按相关规定进行追溯调整。

(3) 确定对被投资单位具有共同控制、重大影响的依据

控制是指有权决定一个企业的财务和经营政策，并能据以从该企业的经营活动中获取利益。共同控制是指按照合同约定对某项经济活动所共有的控制，仅在与该项经济活动相关的重要财务和经营决策需要分享控制权的投资方一致同意时存在。重大影响是指对一个企业的财务和经营政策有参与决策的权力，但并不能够控制或者与其他方一起共同控制这些政策的制定。在确定能否对被投资单位实施控制或施加重大影响时，已考虑投资企业和其他持有的被投资单位当期可转换公司债券、当期可执行认股权证等潜在表决权因素。

(4) 减值测试方法及减值准备计提方法

本集团在每一个资产负债表日检查长期股权投资是否存在可能发生减值的迹象。如果该资产存在减值迹象，则估计其可收回金额。如果资产的可收回金额低于其账面价值，按其差额计提资产减值准备，并计入当期损益。

长期股权投资的减值损失一经确认，在以后会计期间不予转回。

13、投资性房地产

投资性房地产是指为赚取租金或资本增值，或两者兼有而持有的房地产。包括已出租的土地使用权、持有并准备增值后转让的土地使用权、已出租的建筑物等。

投资性房地产按成本进行初始计量。与投资性房地产有关的后续支出，如果与该资产有关的经济利益很可能流入且其成本能可靠地计量，则计入投资性房地产成本。其他后续支出，在发生时计入当期损益。

本集团采用成本模式对投资性房地产进行后续计量，并按照与房屋建筑物或土地使用权一致的政策进行折旧或摊销。

对于投资性房地产本集团于资产负债表日判断是否存在减值迹象。如存在减值迹象的，则估计其可收回金额，进行减值测试。减值测试结果表明资产的可收回金额低于其账面价值的，按其差额计提减值准备并计入减值损失。可收回金额为资产的公允价值减去处置费用后的净额与资产预计未来现金流量的现值两者之间的较高者。资产的公允价值根据公平交易中销售协议价格确定；不存在销售协议但存在资产活跃市场的，公允价值按照该资产的买方出价确定；不存在销售协议和资产活跃市场的，则以可获取的最佳信息为基础估计资产的公允价值。处置费用包括与资产处置有关的法律费用、相关税费、搬运费以及为使资产达到可销售状态所发生的直接费用。资产预计未来现金流量的现值，按照资产在持续使用过程中和最终处置时所产生的预计未来现金流量，选择恰当的折现率对其进行折现后的金额加以确定。资产减值准备按单项资产为基础计算并确认，如果难以对单项资产的可收回金额进行估计的，以该资产所属的资产组确定资产组的可收回金额。资产组是能够独立产生现金流入的最小资产组合。上述资产减值损失一经确认，以后期间不予转回价值得以恢复的部分。

自用房地产或存货转换为投资性房地产或投资性房地产转换为自用房地产时，按转换前的账面价值作为转换后的入账价值。

当投资性房地产被处置、或者永久退出使用且预计不能从其处置中取得经济利益时，终止确认该项投资性房地产。投资性房地产出售、转让、报废或毁损的处置收入扣除其账面价值和相关税费后计入当期损益。

14、固定资产

(1) 固定资产确认条件

固定资产是指为生产商品、提供劳务、出租或经营管理而持有的，使用寿命超过一个会计年度的有形资产。

(2) 融资租入固定资产的认定依据、计价方法

融资租赁为实质上转移了与资产所有权有关的全部风险和报酬的租赁，其所有权最终可能转移，也可能不转移。以融资租赁方式租入的固定资产采用与自有固定资产一致的政策计提租赁资产折旧。能够合理确定租赁期届满时取得租赁资产所有权的在租赁资产使用寿命内计提折旧，无法合理确定租赁期届满能够取得租赁资产所有权的，在租赁期与租赁资产使用寿命两者中较短的期间内计提折旧。

(3) 各类固定资产的折旧方法

固定资产按成本并考虑预计弃置费用因素的影响进行初始计量。固定资产从达到预定可使用状态的次月起，采用年限平均法在使用寿命内计提折旧。各类固定资产的使用寿命、预计净残值和年折旧率如下：

类别	折旧年限（年）	残值率（%）	年折旧率（%）
机器设备	10	0%	10%
运输设备	8	0%	12.5%
房屋及建筑物			
其中，房屋	30	0%	3.33%
构筑物	5	0%	20%
办公及其他设备	5	0%	20%

(4) 固定资产的减值测试方法、减值准备计提方法

本集团于资产负债表日对固定资产判断是否存在减值迹象。如存在减值迹象的，则估计其可收回金额，进行减值测试。减值测试结果表明资产的可收回金额低于其账面价值的，按其差额计提减值准备并计入减值损失。可收回金额为资产的公允价值减去处置费用后的净额与资产预计未来现金流量的现值两者之间的较高者。资产的公允价值根据公平交易中销售协议价格确定；不存在销售协议但存在资产活跃市场的，公允价值按照该资产的买方出价确定；不存在销售协议和资产活跃市场的，则以可获取的最佳信息为基础估计资产的公允价值。处置费用包括与资产处置有关的法律费用、相关税费、搬运费以及为使资产达到可销售状态所发生的直接费用。资产预计未来现金流量的现值，按照资产在持续使用过程中和最终处置时所产生的预计未来现金流量，选择恰当的折现率对其进行折现后的金额加以确定。资产减值准备按单项资产为基础计算并确认，如果难以对单项资产的可收回金额进行估计的，以该资产所属的资产组确定资产组的可收回金额。资产组是能够独立产生现金流入的最小资产组合。

上述资产减值损失一经确认，以后期间不予转回价值得以恢复的部分。

(5) 其他说明

与固定资产有关的后续支出，如果与该固定资产有关的经济利益很可能流入且其成本能可靠地计量，则计入固定资产成本，并终止确认被替换部分的账面价值。除此以外的其他后续支出，在发生时计入当期损益。

固定资产出售、转让、报废或毁损的处置收入扣除其账面价值和相关税费后的差额计入当期损益。

本集团至少于年度终了对固定资产的使用寿命、预计净残值和折旧方法进行复核，如发生改变则作为会计估计变更处理。

15、在建工程

在建工程成本按实际工程支出确定，包括在建期间发生的各项工程支出、工程达到预定可使用状态前的资本化的借款费

用以及其他相关费用等。在建工程在达到预定可使用状态后结转为固定资产。

对于在建工程，本集团于资产负债表日判断是否存在减值迹象。如存在减值迹象的，则估计其可收回金额，进行减值测试。减值测试结果表明资产的可收回金额低于其账面价值的，按其差额计提减值准备并计入减值损失。可收回金额为资产的公允价值减去处置费用后的净额与资产预计未来现金流量的现值两者之间的较高者。资产的公允价值根据公平交易中销售协议价格确定；不存在销售协议但存在资产活跃市场的，公允价值按照该资产的买方出价确定；不存在销售协议和资产活跃市场的，则以可获取的最佳信息为基础估计资产的公允价值。处置费用包括与资产处置有关的法律费用、相关税费、搬运费以及为使资产达到可销售状态所发生的直接费用。资产预计未来现金流量的现值，按照资产在持续使用过程中和最终处置时所产生的预计未来现金流量，选择恰当的折现率对其进行折现后的金额加以确定。资产减值准备按单项资产为基础计算并确认，如果难以对单项资产的可收回金额进行估计的，以该资产所属的资产组确定资产组的可收回金额。资产组是能够独立产生现金流入的最小资产组合。上述资产减值损失一经确认，以后期间不予转回价值得以恢复的部分。

16、借款费用

借款费用包括借款利息、折价或溢价的摊销、辅助费用以及因外币借款而发生的汇兑差额等。可直接归属于符合资本化条件的资产的购建或者生产的借款费用，在资产支出已经发生、借款费用已经发生、为使资产达到预定可使用或可销售状态所必要的购建或生产活动已经开始时，开始资本化；构建或者生产的符合资本化条件的资产达到预定可使用状态或者可销售状态时，停止资本化。其余借款费用在发生当期确认为费用。

符合资本化条件的资产指需要经过相当长时间的购建或者生产活动才能达到预定可使用或可销售状态的固定资产、投资性房地产和存货等资产。

如果符合资本化条件的资产在购建或生产过程中发生非正常中断、并且中断时间连续超过3个月的，暂停借款费用的资本化，直至资产的购建或生产活动重新开始。

专门借款当期实际发生的利息费用，减去尚未动用的借款资金存入银行取得的利息收入或进行暂时性投资取得的投资收益后的金额予以资本化；一般借款根据累计资产支出超过专门借款部分的资产支出加权平均数乘以所占用一般借款的资本化率，确定资本化金额。资本化率根据一般借款的加权平均利率计算确定。

资本化期间内，外币专门借款的汇兑差额全部予以资本化；外币一般借款的汇兑差额计入当期损益。

17、生物资产：不适用。

18、油气资产：不适用。

19、无形资产：不适用。

(1) 无形资产的计价方法

无形资产是指本集团拥有或者控制的没有实物形态的可辨认非货币性资产。

无形资产按成本进行初始计量。与无形资产有关的支出，如果相关的经济利益很可能流入本集团且其成本能可靠地计量，则计入无形资产成本。除此以外的其他项目的支出，在发生时计入当期损益。

取得的土地使用权通常作为无形资产核算。自行开发建造厂房等建筑物，相关的土地使用权支出和建筑物建造成本则分别作为无形资产和固定资产核算。如为外购的房屋及建筑物，则将有关价款在土地使用权和建筑物之间进行分配，难以合理分配的，全部作为固定资产处理。

(2) 使用寿命有限的无形资产的使用寿命估计情况

使用寿命有限的无形资产自可供使用时起，对其原值减去预计净残值和已计提的减值准备累计金额在其预计使用寿命内采用直线法分期平均摊销。使用寿命不确定的无形资产不予摊销。

(3) 使用寿命不确定的无形资产的判断依据

期末，对使用寿命有限的无形资产的使用寿命和摊销方法进行复核，如发生变更则作为会计估计变更处理。此外，还对使用寿命不确定的无形资产的使用寿命进行复核，如果有证据表明该无形资产为企业带来经济利益的期限是可预见的，则估计其使用寿命并按照使用寿命有限的无形资产的摊销政策进行摊销。

(4) 无形资产减值准备的计提

本集团对于使用寿命不确定的无形资产和尚未达到可使用状态的无形资产，无论是否存在减值迹象，每年均进行减值测试。减值测试结果表明资产的可收回金额低于其账面价值的，按其差额计提减值准备并计入减值损失。可收回金额为资产的公允价值减去处置费用后的净额与资产预计未来现金流量的现值两者之间的较高者。资产的公允价值根据公平交易中销售协议价格确定；不存在销售协议但存在资产活跃市场的，公允价值按照该资产的买方出价确定；不存在销售协议和资产活跃市场的，则以可获取的最佳信息为基础估计资产的公允价值。处置费用包括与资产处置有关的法律费用、相关税费、搬运费以及为使资产达到可销售状态所发生的直接费用。资产预计未来现金流量的现值，按照资产在持续使用过程中和最终处置时所产生的预计未来现金流量，选择恰当的折现率对其进行折现后的金额加以确定。资产减值准备按单项资产为基础计算并确认，如果难以对单项资产的可收回金额进行估计的，以该资产所属的资产组确定资产组的可收回金额。资产组是能够独立产生现金流入的最小资产组合。

(5) 内部研究开发项目支出的核算

本集团内部研究开发项目的支出分为研究阶段支出与开发阶段支出。

研究阶段的支出，于发生时计入当期损益。

开发阶段的支出同时满足下列条件的，确认为无形资产，不能满足下述条件的开发阶段的支出计入当期损益：

① 完成该无形资产以使其能够使用或出售在技术上具有可行性；

② 具有完成该无形资产并使用或出售的意图；

③ 无形资产产生经济利益的方式，包括能够证明运用该无形资产生产的产品存在市场或无形资产自身存在市场，无形资产将在内部使用的，能够证明其有用性；

④ 有足够的技术、财务资源和其他资源支持，以完成该无形资产的开发，并有能力使用或出售该无形资产；

⑤ 归属于该无形资产开发阶段的支出能够可靠地计量。

无法区分研究阶段支出和开发阶段支出的，将发生的研发支出全部计入当期损益。

20、长期待摊费用

长期待摊费用为已经发生但应由报告期和以后各期负担的分摊期限在一年以上的各项费用。长期待摊费用在预计受益期间按直线法摊销。

21、附回购条件的资产转让：不适用。

22、预计负债

(1) 预计负债的确认标准

当与或有事项相关的义务同时符合以下条件，确认为预计负债：（1）该义务是本集团承担的现时义务；（2）履行该义务很可能导致经济利益流出；（3）该义务的金额能够可靠地计量。

(2) 预计负债的计量方法

在资产负债表日，考虑与或有事项有关的风险、不确定性和货币时间价值等因素，按照履行相关现时义务所需支出的最佳估计数对预计负债进行计量。

如果清偿预计负债所需支出全部或部分预期由第三方补偿的，补偿金额在基本确定能够收到时，作为资产单独确认，且确认的补偿金额不超过预计负债的账面价值。

23、股份支付及权益工具：不适用。

24、回购本公司股份：不适用。

25、收入

(1) 销售商品收入确认时间的具体判断标准

在已将商品所有权上的主要风险和报酬转移给买方，既没有保留通常与所有权相联系的继续管理权，也没有对已售商品实施有效控制，收入的金额能够可靠地计量，相关的经济利益很可能流入企业，相关的已发生或将发生的成本能够可靠地计量时，确认商品销售收入的实现。 根据是否安装，收入确认分两种情况：对于不需要安装的产品，在收到运营商签字确认的送货单原件或传真件后，根据结算合同约定确认销售收入；对于需要安装的产品，在交付货物并完成安装后，根据运营商签字确认的送货单原件或传真件、结算合同约定确认销售收入。对于部分与运营商在交货之前已签订框架协议，并对双方权利义务有较明确的约定，交货后不再签订结算合同的情况，根据框架协议、订单及运营商签字确认的送货单原件或传真件确认收入。

(2) 确认让渡资产使用权收入的依据：不适用。

(3) 确认提供劳务收入的依据

在提供劳务交易的结果能够可靠估计的情况下，于资产负债表日按照完工百分比法确认提供的劳务收入。提供劳务交易的完工进度，依据已完工作的测量确定，并在年末根据监理方确认的完工进度进行分析调整。

提供劳务交易的结果能够可靠估计是指同时满足：①收入的金额能够可靠地计量；②相关的经济利益很可能流入企业；③交易的完工程度能够可靠地确定；④交易中已发生和将发生的成本能够可靠地计量。

如果提供劳务交易的结果不能够可靠估计，则按已经发生并预计能够得到补偿的劳务成本金额确认提供的劳务收入，并将已发生的劳务成本作为当期费用。已经发生的劳务成本如预计不能得到补偿的，则不确认收入。

本集团与其他企业签订的合同或协议包括销售商品和提供劳务时，如销售商品部分和提供劳务部分能够区分并单独计量的，将销售商品部分和提供劳务部分分别处理；如销售商品部分和提供劳务部分不能够区分，或虽能区分但不能够单独计量的，将该合同全部作为销售商品处理。

(4) 按完工百分比法确认提供劳务的收入和建造合同收入时，确定合同完工进度的依据和方法

在建造合同的结果能够可靠估计的情况下，于资产负债表日按照完工百分比法确认合同收入和合同费用。合同完工进度依据已完工作的测量确定，并在年末根据监理方确认的完工进度进行分析调整。

建造合同的结果能够可靠估计是指同时满足：①合同总收入能够可靠地计量；②与合同相关的经济利益很可能流入企业；③实际发生的合同成本能够清楚地区分和可靠地计量；④合同完工进度和为完成合同尚需发生的成本能够可靠地确定。

如建造合同的结果不能可靠地估计，但合同成本能够收回的，合同收入根据能够收回的实际合同成本予以确认，合同

成本在其发生的当期确认为合同费用；合同成本不可能收回的，在发生时立即确认为合同费用，不确认合同收入。使建造合同的结果不能可靠估计的不确定因素不复存在的，按照完工百分比法确定与建造合同有关的收入和费用。

合同预计总成本超过合同总收入的，将预计损失确认为当期费用。

26、政府补助

(1) 类型

政府补助是指本集团从政府无偿取得货币性资产和非货币性资产，不包括政府作为所有者投入的资本。政府补助分为与资产相关的政府补助和与收益相关的政府补助。

(2) 会计处理方法

政府补助为货币性资产的，按照收到或应收的金额计量。政府补助为非货币性资产的，按照公允价值计量；公允价值不能够可靠取得的，按照名义金额计量。按照名义金额计量的政府补助，直接计入当期损益。

与资产相关的政府补助，确认为递延收益，并在相关资产的使用寿命内平均分配计入当期损益。与收益相关的政府补助，用于补偿以后期间的相关费用和损失的，确认为递延收益，并在确认相关费用的期间计入当期损益；用于补偿已经发生的相关费用和损失的，直接计入当期损益。

已确认的政府补助需要返还时，存在相关递延收益余额的，冲减相关递延收益账面余额，超出部分计入当期损益；不存在相关递延收益的，直接计入当期损益。

27、递延所得税资产和递延所得税负债

(1) 确认递延所得税资产的依据

(a) 当期所得税

资产负债表日，对于当期和以前期间形成的当期所得税负债（或资产），以按照税法规定计算的预期应交纳（或返还）的所得税金额计量。计算当期所得税费用所依据的应纳税所得额系根据有关税法规定对本年度税前会计利润作相应调整后计算得出。

(b) 递延所得税资产及递延所得税负债

某些资产、负债项目的账面价值与其计税基础之间的差额，以及未作为资产和负债确认但按照税法规定可以确定其计税基础的项目的账面价值与计税基础之间的差额产生的暂时性差异，采用资产负债表债务法确认递延所得税资产及递延所得税负债。

与既不是企业合并、发生时也不影响会计利润和应纳税所得额（或可抵扣亏损）的交易中产生的资产或负债的初始确认有关的可抵扣暂时性差异，不予确认有关的递延所得税资产。此外，对与子公司、联营企业及合营企业投资相关的可抵扣暂时性差异，如果暂时性差异在可预见的未来不是很可能转回，或者未来不是很可能获得用来抵扣可抵扣暂时性差异的应纳税所得额，不予确认有关的递延所得税资产。除上述例外情况，本集团以很可能取得用来抵扣可抵扣暂时性差异的应纳税所得额为限，确认其他可抵扣暂时性差异产生的递延所得税资产。

对于能够结转以后年度的可抵扣亏损和税款抵减，以很可能获得用来抵扣可抵扣亏损和税款抵减的未来应纳税所得额为限，确认相应的递延所得税资产。资产负债表日，对于递延所得税资产和递延所得税负债，根据税法规定，按照预期收回相关资产或清偿相关负债期间的适用税率计量。于资产负债表日，对递延所得税资产的账面价值进行复核，如果未来很可能无法获得足够的应纳税所得额用以抵扣递延所得税资产的利益，则减记递延所得税资产的账面价值。在很可能获得足够的应纳税所得额时，减记的金额予以转回。

(2) 确认递延所得税负债的依据

与商誉的初始确认有关，以及与既不是企业合并、发生时也不影响会计利润和应纳税所得额（或可抵扣亏损）的交易中产生的资产或负债的初始确认有关的应纳税暂时性差异，不予确认有关的递延所得税负债。此外，对与子公司、联营企业及合营企业投资相关的应纳税暂时性差异，如果本集团能够控制暂时性差异转回的时间，而且该暂时性差异在可预见的未来很可能不会转回，也不予确认有关的递延所得税负债。除上述例外情况，本集团确认其他所有应纳税暂时性差异产生的递延所得税负债。

28、经营租赁、融资租赁

(1) 经营租赁会计处理

1、本集团作为承租人记录经营租赁业务

经营租赁的租金支出在租赁期内的各个期间按直线法计入相关资产成本或当期损益。初始直接费用计入当期损益。或有租金于实际发生时计入当期损益。

2、本集团作为出租人记录经营租赁业务

经营租赁的租金收入在租赁期内的各个期间按直线法确认为当期损益。对金额较大的初始直接费用于发生时予以资本化，在整个租赁期间内按照与确认租金收入相同的基础分期计入当期损益；其他金额较小的初始直接费用于发生时计入当期损益。或有租金于实际发生时计入当期损益。

(2) 融资租赁会计处理

1、本集团作为承租人记录融资租赁业务

于租赁期开始日，将租赁开始日租赁资产的公允价值与最低租赁付款额现值两者中较低者作为租入资产的入账价值，将最低租赁付款额作为长期应付款的入账价值，其差额作为未确认融资费用。此外，在租赁谈判和签订租赁合同过程中发生的，可归属于租赁项目的初始直接费用也计入租入资产价值。最低租赁付款额扣除未确认融资费用后的余额分别长期负债和一年内到期的长期负债列示。

未确认融资费用在租赁期内采用实际利率法计算确认当期的融资费用。或有租金于实际发生时计入当期损益。

2、本集团作为出租人记录融资租赁业务

于租赁期开始日，将租赁开始日最低租赁收款额与初始直接费用之和作为应收融资租赁款的入账价值，同时记录未担保余值；将最低租赁收款额、初始直接费用及未担保余值之和与其现值之和的差额确认为未实现融资收益。应收融资租赁款扣除未实现融资收益后的余额分别长期债权和一年内到期的长期债权列示。

未实现融资收益在租赁期内采用实际利率法计算确认当期的融资收入。或有租金于实际发生时计入当期损益。

(3) 售后租回的会计处理:不适用。

29、持有待售资产

(1) 持有待售资产确认标准

若本集团已就处置某项非流动资产作出决议，已经与受让方签订了不可撤销的转让协议，且该项转让很可能在一年内完成，则该非流动资产作为持有待售非流动资产核算，不计提折旧或进行摊销，按照账面价值与公允价值减去处置费用后的净额孰低计量。

(2) 持有待售资产的会计处理方法

持有待售的非流动资产包括单项资产和处置组。如果处置组是一组资产组，并且按照《企业会计准则第8号——资产减值》的规定将企业合并中取得的商誉分摊至该资产组，或者该处置组是这种资产组中一项经营，则该处置组包括企业合并中的商誉。

某项资产或处置组被划归为持有待售，但后来不再满足持有待售的非流动资产的确认条件，本集团停止将其划归为持有待售，并按照下列两项金额中较低者进行计量：（1）该资产或处置组被划归为持有待售之前的账面价值，按照其假定在没有被划归为持有待售的情况下原应确认的折旧、摊销或减值进行调整后的金额；（2）决定不再出售之日的可收回金额。

30、资产证券化业务：不适用。

31、套期会计：不适用。

32、主要会计政策、会计估计的变更

本报告期主要会计政策、会计估计是否变更

是 否

(1) 会计政策变更

本报告期主要会计政策是否变更

是 否

(2) 会计估计变更

本报告期主要会计估计是否变更

是 否

33、前期会计差错更正

本报告期是否发现前期会计差错

是 否

(1) 追溯重述法

本报告期是否发现采用追溯重述法的前期会计差错

是 否

(2) 未来适用法

本报告期是否发现采用未来适用法的前期会计差错

是 否

34、其他主要会计政策、会计估计和财务报表编制方法

本集团在运用会计政策过程中，由于经营活动内在的不确定性，本集团需要对无法准确计量的报表项目的账面价值进行判断、估计和假设。这些判断、估计和假设是基于本集团管理层过去的历史经验，并在考虑其他相关因素的基础上做出的。这些判断、估计和假设会影响收入、费用、资产和负债的报告金额以及资产负债表日或有负债的披露。然而，这些估计的不确定性所导致的结果可能造成对未来受影响的资产或负债的账面金额进行重大调整。

本集团对前述判断、估计和假设在持续经营的基础上进行定期复核，会计估计的变更仅影响变更当期的，其影响数在变更当期予以确认；既影响变更当期又影响未来期间的，其影响数在变更当期和未来期间予以确认。

于资产负债表日，本集团需对财务报表项目金额进行判断、估计和假设的重要领域如下：

(1) 收入确认——建造或劳务合同

在建造或劳务合同结果可以可靠估计时，本集团采用完工百分比法在资产负债表日确认合同收入。合同的完工百分比是依照本附注四、19、“收入确认方法”所述方法进行确认的，在执行各该建造或劳务合同的各会计年度内累积计算。

在确定完工百分比、已发生的合同成本、预计合同总收入和总成本，以及合同可回收性时，需要作出重大判断。项目管理层主要依靠过去的经验和工作作出判断。预计合同总收入和总成本，以及合同执行结果的估计变更都可能对变更当期或以后期间的营业收入、营业成本，以及期间损益产生影响，且可能构成重大影响。

(2) 坏账准备计提

本集团根据应收款项的会计政策，采用备抵法核算坏账损失。应收账款减值是基于评估应收账款的可收回性。鉴定应收账款减值要求管理层的判断和估计。实际的结果与原先估计的差异将在估计被改变的期间影响应收账款的账面价值及应收账款坏账准备的计提或转回。

(3) 存货跌价准备

本集团根据存货会计政策，按照成本与可变现净值孰低计量，对成本高于可变现净值及陈旧和滞销的存货，计提存货跌价准备。存货减值至可变现净值是基于评估存货的可售性及其可变现净值。鉴定存货减值要求管理层在取得确凿证据，并且考虑持有存货的目的、资产负债表日后事项的影响等因素的基础上作出判断和估计。实际的结果与原先估计的差异将在估计被改变的期间影响存货的账面价值及存货跌价准备的计提或转回。

(4) 折旧和摊销

本集团对投资性房地产、固定资产和无形资产在考虑其残值后，在使用寿命内按直线法计提折旧和摊销。本集团定期复核使用寿命，以决定将计入每个报告期的折旧和摊销费用数额。使用寿命是本集团根据对同类资产的以往经验并结合预期的技术更新而确定的。如果以前的估计发生重大变化，则会在未来期间对折旧和摊销费用进行调整。

(5) 递延所得税资产

在很有可能有足够的应纳税利润来抵扣亏损的限度内，本集团就所有未利用的税务亏损确认递延所得税资产。这需要本集团管理层运用大量的判断来估计未来应纳税利润发生的时间和金额，结合纳税筹划策略，以决定应确认的递延所得税资产的金额。

(6) 所得税

本集团在正常的经营活动中，有部分交易其最终的税务处理和计算存在一定的不确定性。部分项目是否能够在税前列支需要税收主管机关的审批。如果这些税务事项的最终认定结果同最初估计的金额存在差异，则该差异将对其最终认定期间的当期所得税和递延所得税产生影响。

五、税项

1、公司主要税种和税率

税种	计税依据	税率
增值税	应税收入或劳务收入	应税收入按 17% 的税率计算销项税额，并按扣除当期允许抵扣的进项税额后

		的差额计缴增值税、劳务收入按 6% 计缴增值税或 小规模纳税人按 3% 计缴增值税
营业税	应税营业额	按应税营业额的 3%-6% 计缴营业税
城市维护建设税	实缴流转税	按实际缴纳的流转税的 7% 计缴
企业所得税	应纳税所得额	按应纳税所得额的 25%、15% 计缴。 (注)

各分公司、分厂执行的所得税税率

注：（1）公司下属的控股孙公司长沙市鑫隆智能技术有限公司（以下简称“长沙鑫隆”），经长沙市开福区国家税务局核定采用核定征收办法，按收入的1%核定应纳所得税额。

（2）公司下属的控股孙公司武汉日海光孚通信有限公司全资子公司武汉光孚网络信息技术有限公司（以下简称“光孚网络”），经武汉市汉阳区国家税务局核定采用核定征收办法，按应税所得的4%核定应纳所得税额。

除长沙鑫隆、光孚网络采用核定征收，本公司及子公司（海生机房、河南恒联、广东日海）企业所得税税率适用15%外，其他公司均按25%计缴当期所得税。

2、税收优惠及批文

（1）2011年10月31日公司收到深圳市科技工贸和信息化委员会、深圳市财政委员会、深圳市国家税务局、深圳市地方税务局联合颁发的高新技术企业证书，证书编号为GF201144200114，有效期为三年，根据相关税收规定，公司将自2011年起连续三年享受关于高新技术企业的相关税收优惠政策，按照15%的优惠税率征收企业所得税。2011年至2013年按15%的税率计缴企业所得税。

（2）公司下属的全资子公司深圳市海生机房技术有限公司(以下简称“海生机房”)2011年10月28日收到深圳市科技工贸和信息化委员会、深圳市财政委员会、深圳市国家税务局、深圳市地方税局核发的《高新技术企业证书》，证书编号为GR201144200716，有效期为三年，根据相关税收规定，公司将自2011年起连续三年享受关于高新技术企业的相关税收优惠政策，按照15%的优惠税率征收企业所得税。2011年至2013年按15%的税率计缴企业所得税。

（3）公司全资子公司广东日海通信工程有限公司(以下简称“广东日海”)控股的子公司河南日海恒联通信技术有限公司（以下简称“河南恒联”）2012年11月6日收到河南省科学技术厅、河南省财政厅、河南省国家税务局、河南省地方税局核发的《高新技术企业证书》，证书编号为GR201241000146，有效期为三年，根据相关税收规定，公司将自2012年起连续三年享受关于高新技术企业的相关税收优惠政策，按照15%的优惠税率征收企业所得税。2012年至2014年按15%的税率计缴企业所得税。

（4）公司下属的全资子公司广东日海通信工程有限公司(以下简称“广东日海”)于2012年11月22日被广东省科学技术厅公示为广东省2012年第二批拟认定高新技术企业，本年按照15%的税率计提企业所得税。

3、其他说明：无。

六、企业合并及合并财务报表

1、子公司情况

（1）通过设立或投资等方式取得的子公司

单位：元

子公司	子公司	注册地	业务性	注册资	经营范围	期末实	实质	持股比	表决权	是否合	少数股	少数	从母公
-----	-----	-----	-----	-----	------	-----	----	-----	-----	-----	-----	----	-----

全称	类型		质	本		际投资 额	上构 成对 子公 司净 投资 的其 他项 目余 额	例(%)	比 例 (%)	并报表	东权益	股 东 权 益 中 用 于 冲 减 少 数 股 东 损 益 的 金 额	司所有 者权益 冲减子 公司少 数股东 分担的 本期亏 损超过 少数股 东在该 子公司 年初所 所有者 权益中 所享有 份额后 的余额
深圳市海生机房技术有限公司	全资子公司	深圳市	制造	50,000,000.00	研究开发、设计、生产经营户外机房及相关产品等	44,950,000.00		100%	100%	是	0.00		
湖北日海通讯技术有限公司	全资子公司	武汉市	制造	30,000,000.00	通讯产品的研发、制造、销售、产品的工程施工等	30,000,000.00		100%	100%	是	0.00		
日海通讯香港有限公司	全资子公司	香港	贸易	美元1290	从事通讯产品、节能系列产品、广播通信铁塔及桅杆系列产品的购销及进出口贸易，并从事上述产品的售后服务			100%	100%	是	0.00		
广西日海通信工程有限公司	全资子公司的控股子公司	南宁市	工程服务	20,000,000.00	通信设备的设计、开发、维修、安装、维护和销售等	16,000,000.00		80%	80%	是	3,965,172.89		
广东尚能光电	全资子公司的	佛山市	制造	美元18,000,	光电子器件的研究、开	59,737,932.00		54%	54%	是	43,741,		

技术有限公司	控股子公司			000.00	发、设计、生产、销售等						005.54		
深圳市日海傲迈光测技术有限公司	全资子公司的控股子公司	深圳市	制造	25,000,000.00	光线路、光学传感、光学分析检测, 光通信产品及相关管理系统的研发、销售、咨询和技术服务等	24,750,000.00	99%	99%	是		187,791.30		
广州日海穗灵通信工程有限公司	全资子公司的控股子公司	广州市	工程服务	10,000,000.00	通讯工程施工、通信设备的设计、开发、维修、安装、维护和销售等	5,100,000.00	51%	51%	是		5,249,542.72		
深圳市纬海技术有限公司	全资子公司的控股子公司	深圳市	制造	20,000,000.00	通信配线设备、户外基础设施、数据中心基础设施、楼宇智能化系统、机房配电产品、网络产品的生产与销售; 通信网络物理连接技术设备、数据中心绿色节能技术设备、通信网络机房防雷配电技术产品的技术开发与销售; 数据机房和智能化楼宇工程的设计与施工	16,450,000.00	82.25%	82.25%	是		3,090,201.04		

通过设立或投资等方式取得的子公司的其他说明：无。

(2) 同一控制下企业合并取得的子公司

无。

(3) 非同一控制下企业合并取得的子公司

单位：元

子公司 全称	子公司 类型	注册地	业务性 质	注册资 本	经营范围	期末实 际投资 额	实质 上构 成对 子公 司净 投资 的其 他项 目余 额	持股比 例(%)	表决 权比 例 (%)	是否合 并报表	少数股 东权益	少数 股东 权益 中用 于冲 减少 少数 股东 损益 的金 额	从母公 司所有 者权益 冲减子 公司少 数股东 分担的 本期亏 损超过 少数股 东在该 子公司 年初所 有者权 益中所 享有份 额后的 余额
深圳市 日海通 讯设备 有限公 司	全资子 公司	深圳市	兴办实 业	89,920, 900.00	房屋租赁等	104,286 ,334.85		100%	100%	是	0.00		
广东日 海通信 工程有 限公司	全资子 公司	广州市	工程服 务	50,000, 000.00	通信设备的设计、 开发、维修、安装、 维护和销售等	61,990, 000.00		100%	100%	是	0.00		
贵州日 海捷森 通信工 程有限 公司	全资子 公司的 控股子 公司	贵阳市	工程服 务	15,000, 000.00	通信设备的设计、 开发、维修、安装、 维护和销售等	21,100, 000.00		51%	51%	是	16,825, 194.58		
新疆日 海卓远 通信工 程有限 公司	全资子 公司的 控股子 公司	乌鲁木 齐市	工程服 务	6,000,0 00.00	信息服务业务（经 营范围和有效期限 以自治区通信管理 局颁发的《增值电 信业务经营许可 证》为准）。一般经 营项目：计算机设 备安装及维修；商	8,000,0 00.00		51%	51%	是	6,138,3 89.78		

					务信息咨询；计算机网络综合布线；环保设备的开发及销售；通信设备、通讯器材、办公用品、机电设备、计算机软硬件及耗材、化工产品的销售，计算机信息系统集成。								
安徽省国维通信工程有限责任公司	全资子公司的控股子公司	合肥市	工程服务	30,000,000.00	通信工程设计、施工,通信设备安装、调试、维护、修理及咨询服务,安全技术防范工程、管道工程、综合布线设计、施工	49,980,000.00		51%	51%	是	33,137,825.38		
河南日海恒联通信技术有限公司	全资子公司的控股子公司	郑州市	工程服务	30,000,000.00	通信工程勘察设计;建筑装饰设计;通信工程、计算机网络工程施工及技术服务(凭有效资质经营);通信维护	56,100,000.00		51%	51%	是	37,945,855.03		
武汉日海光孚通信有限公司	全资子公司的控股子公司	武汉市	工程服务	15,500,000.00	通信设备及器材的研发、生产、制造批发零售及相关服务、计算机及配件、办公设备、五金工具、建筑材料批发、零售、通信及计算机信息网络系统集成工程的设计、施工及相关服务	16,070,000.00		51%	51%	是	15,141,225.06		
长沙市鑫隆智能技术有限公司	全资子公司的控股子公司	长沙市	工程服务	10,000,000.00	建筑智能化工程、通信工程、安防工程、电子工程、网络工程的设计、施工及维护;非开挖工程技术的开发及技术服务;防雷工程的设计及咨询;通信产品、安防产品、防雷设备、机	21,420,000.00		51%	51%	是	18,966,168.28		

					电产品的销售								
--	--	--	--	--	--------	--	--	--	--	--	--	--	--

通过非同一控制下企业合并取得的子公司的其他说明：无。

2、特殊目的主体或通过受托经营或承租等方式形成控制权的经营实体

无。

3、合并范围发生变更的说明

合并报表范围发生变更说明

本公司于2012年8月30日在中国香港投资设立全资子公司日海通讯香港有限公司，2012年8月3日本公司的全资子公司深圳市日海通讯设备有限公司（以下简称“日海设备”）与陈志平合资设立深圳市纬海技术有限公司，注册资本20,000,000.00元，日海设备出资16,450,000.00元，持股82.25%。本公司对上述2家公司自设立日起能够实施控制，自设立日起纳入合并范围。

本公司于2011年12月8日通过全资子公司广东日海通信工程有限公司（以下简称“广东日海”）与严涛先生、张友玲女士签署关于新疆卓远通信技术有限公司（以下简称“新疆卓远”）之《增资扩股协议》，三方一致同意由广东日海向新疆卓远溢价增资人民币800万元，增资完成后广东日海占新疆卓远51%股权，2012年3月15日完成工商变更登记，将新疆卓远更名为新疆日海卓远通信工程有限公司；2012年3月31日开始纳入合并范围。

本公司于2012年3月28日通过全资子公司广东日海与安徽浩阳管理咨询有限公司签署《股权转让协议》以人民币3978万元受让安徽省国维通信工程有限责任公司51%股权，2012年3月29日支付股权转让款人民币1989万元，2012年4月17日支付股权转让款人民币795万元，2012年12月14日支付股权转让款人民币1194万元；2012年3月31日公司按股权比例以货币资金增资1020万元，并于2012年3月31日完成工商变更登记；2012年3月31日开始纳入合并范围。

本公司于2012年2月22日通过全资子公司广东日海与河南海联企业管理咨询有限公司签署《股权转让协议》，以人民币4590万元受让郑州恒联通信技术有限公司51%股权，2012年3月1日支付股权转让款人民币2295万元，2012年9月28日支付股权转让款人民币918万元，2012年12月21日支付股权转让款人民币1377万元，并于2012年3月29日完成工商股权变更登记，将郑州恒联通信技术有限公司更名为河南日海恒联通信技术有限公司；2012年10月29日公司按股权比例以货币资金增资1020万元，2012年3月31日开始纳入合并范围。

本公司于2012年2月22日通过全资子公司广东日海与武汉嘉瑞德通信有限公司签署《股权转让协议》以人民币1097万元受让武汉光孚通信有限公司51%股权。2012年3月19日支付股权转让款人民币548.5万元，2012年4月27日支付股权转让款人民币219.4万元；2012年4月11日公司按股权比例以货币资金增资510万元，并于2012年4月16日完成工商变更登记，将武汉光孚通信有限公司更名为武汉日海光孚通信有限公司；2012年3月31日开始纳入合并范围。

本公司于2012年8月24日通过全资子公司广东日海与长沙市骏鑫企业管理咨询有限公司签署《股权转让协议》以人民币1785万元受让长沙市鑫隆智能技术有限公司51%股权。于2012年9月19日完成工商变更登记，2012年9月28日支付股权转让款人民币892.5万元，2012年11月23日公司按股权比例以货币资金增资357万元，2012年9月30日开始纳入合并范围。

适用 不适用

与上年相比本年（期）新增合并单位7家，因为

新设子公司及非同一控制下企业合并。

与上年相比本年（期）减少合并单位0家。

4、报告期内新纳入合并范围的主体和报告期内不再纳入合并范围的主体

本期新纳入合并范围的子公司、特殊目的主体、通过受托经营或承租等方式形成控制权的经营实体

单位：元

名称	期末净资产	本期净利润
日海通讯香港有限公司		
深圳市纬海技术有限公司	17,409,583.35	-2,590,416.65
新疆日海卓远通信工程有限公司	12,527,326.08	2,774,923.95
安徽省国维通信工程有限责任公司	67,628,215.07	14,437,834.89
河南日海恒联通信技术有限公司	77,440,520.46	8,514,694.69
武汉日海光孚通信有限公司	30,900,459.30	4,306,095.22
长沙市鑫隆智能技术有限公司	38,706,465.88	326,348.56

本期不再纳入合并范围的子公司、特殊目的主体、通过受托经营或承租等方式形成控制权的经营实体：无。

新纳入合并范围的主体和不再纳入合并范围的主体其他说明

注：新疆日海卓远通信工程有限公司、安徽省国维通信工程有限责任公司、河南日海恒联通信技术有限公司、武汉日海光孚通信有限公司、长沙市鑫隆智能技术有限公司为本年非同一控制下企业合并取得的子公司，其本年净利润为该公司自购买日至本年年末止期间的净利润。

5、报告期内发生的同一控制下企业合并

无。

6、报告期内发生的非同一控制下企业合并

单位：元

被合并方	商誉金额	商誉计算方法
新疆日海卓远通信工程有限公司（1）	3,026,274.91	合并成本减去合并中取得的被购买方于购买日可辨认净资产公允价值份额的差额确认为商誉，具体计算如后附表所述。
安徽省国维通信工程有限责任公司（2）	22,852,906.11	合并成本减去合并中取得的被购买方于购买日可辨认净资产公允价值份额的差额确认为商誉，具体计算如后附表所述。
河南日海恒联通信技术有限公司（3）	20,947,828.86	合并成本减去合并中取得的被购买方于购买日可辨认净资产公允价值份额的差额确认为商誉，具体计算如后附表所述。
武汉日海光孚通信有限公司（4）	2,506,874.32	合并成本减去合并中取得的被购买方于购买日可辨认净资产公允价值份额的差额确认为商誉，具体计算如后附表所述。
长沙市鑫隆智能技术有限公司（5）	1,846,140.17	合并成本减去合并中取得的被购买方于购买日可辨认净资产公允价值份额的差额确认为商誉，具体计算如后附表所述。

非同一控制下企业合并的其他说明

（1）新疆日海卓远通信工程有限公司

2011年12月8日，本公司通过全资子公司广东日海通信工程有限公司增资入股新疆日海卓远通信工程有限公司（以下简称“新疆卓远”），取得新疆卓远51.%的股权。本次交易的购买日为2012年3月31日，系本公司取得对新疆卓远的控制权的日期（增资扩股协议中做如下约定：增资的对价为人民币8,000,000.00元，合同签署后，在新疆卓远收到广东日海缴付的增资款项后的15个工作日内，三方共同办理完成与本协议项下增资扩股事宜相关的全部验资及工商变更登记手续）。

① 合并成本以及商誉的确认情况如下：

项目	金额
合并成本：	
支付的现金	8,000,000.00
合并成本合计	8,000,000.00
减：取得的可辨认净资产的公允价值	4,973,725.09
商誉	3,026,274.91

②新疆日海卓远通信工程有限公司于购买日的资产、负债及与收购相关的现金流量情况列示如下：

项目	购买日公允价值	购买日账面价值	上年末账面价值
现金及现金等价物	88,314.47	88,314.47	1,025,540.59
交易性金融资产			
应收款项	4,395,220.50	4,346,555.83	4,990,171.34
存货	2,148,045.41	2,148,045.41	694,996.66
其他流动资产	7,000,000.00	7,000,000.00	
可供出售金融资产			
长期股权投资			
固定资产	467,966.10	495,130.73	185,136.56
无形资产			
其他非流动资产	12,166.17	12,166.17	1,947.94
减：借款			1,000,000.00
应付款项	4,256,437.49	4,234,937.45	3,543,430.64
应付职工薪酬	102,873.03	102,873.03	2,972.33
递延所得税负债			
其他负债			
净资产	9,752,402.13	9,752,402.13	2,351,390.12
减：少数股东权益			
取得的净资产	9,752,402.13	9,752,402.13	2,351,390.12
以现金支付的对价	8,000,000.00		
减：取得的被收购子公司的现金及现金等价物	88,314.47		
取得子公司支付的现金净额	7,911,685.53		

本公司采用购买日新疆卓远的评估价值作为新疆卓远的资产负债于购买日的公允价值。

③ 新疆日海卓远通信工程有限公司自购买日至当年末止期间的收入、净利润和现金流量列示

项 目	金 额
-----	-----

营业收入	22,859,092.24
净利润	2,774,923.95
经营活动现金流量	-2,957,906.89
现金流量净额	3,572,616.61

(2) 安徽省国维通信工程有限责任公司

2012年3月28日，本公司通过全资子公司广东日海通信工程有限公司受让安徽浩阳管理咨询有限公司拥有的安徽省国维通信工程有限责任公司（以下简称“安徽国维”）51.00%的股权。本次交易的购买日为2012年3月31日，系本公司取得对安徽国维的控制权的日期（股权转让协议中做如下约定：股权转让的对价为人民币39,780,000.00元，合同签署后，在转让方收到第一期款项后15个工作日内，双方共同办理完成股权过户的工商变更手续）。

① 合并成本以及商誉的确认情况如下：

项目	金额
合并成本：	
支付的现金	49,980,000.00
合并成本合计	49,980,000.00
减：取得的可辨认净资产的公允价值	27,127,093.89
商誉	22,852,906.11

② 安徽省国维通信工程有限责任公司于购买日的资产、负债及与收购相关的现金流量情况列示如下：

项目	购买日公允价值	购买日账面价值	上年末账面价值
现金及现金等价物	21,285,922.53	21,285,922.53	6,545,217.13
交易性金融资产			
应收款项	49,883,513.16	49,850,513.16	47,254,346.72
存货	1,653,553.52	1,653,553.52	3,225,676.50
其他流动资产			
可供出售金融资产			
长期股权投资			
固定资产	5,519,323.64	5,494,058.72	1,531,170.91
无形资产			
其他非流动资产	655,716.86	655,716.86	621,162.73
减：借款	1,000,000.00	1,000,000.00	3,000,000.00
应付款项	24,437,957.77	24,404,957.77	27,351,212.37
应付职工薪酬	344,426.84	344,426.84	1,349,438.68
递延所得税负债			
其他负债			
净资产	53,215,645.10	53,190,380.18	27,476,922.94
减：少数股东权益			
取得的净资产	53,215,645.10	53,190,380.18	27,476,922.94
以现金支付的对价		49,980,000.00	
减：取得的被收购子公司的现金及现金等价物		21,285,922.53	

取得子公司支付的现金净额		28,694,077.47	
--------------	--	---------------	--

安徽国维购买日评估价值比账面价值增加25,264.92元，差异比较小，本公司采用购买日安徽国维的账面价值作为安徽国维的资产负债于购买日的公允价值。

③安徽省国维通信工程有限责任公司自购买日至当年末止期间的收入、净利润和现金流量列示

项 目	金 额
营业收入	75,916,697.98
净利润	14,437,834.89
经营活动现金流量	3,973,216.64
现金流量净额	702,790.46

(3) 河南日海恒联通信技术有限公司

2012年2月22日，本公司通过全资子公司广东日海通信工程有限公司受让河南海联企业管理咨询有限公司拥有的河南日海恒联通信技术有限公司（以下简称“河南恒联”）51.00%的股权。本次交易的购买日为2012年3月31日，系本公司取得对河南恒联的控制权的日期（股权转让协议中做如下约定：股权转让的对价为人民币45,900,000.00元，合同签署后，在转让方收到第一期款项后20个工作日内，双方共同办理完成目标股权过户的工商变更手续）。

① 合并成本以及商誉的确认情况如下：

项目	金额
合并成本：	
支付的现金	45,900,000.00
合并成本合计	45,900,000.00
减：取得的可辨认净资产的公允价值	24,952,171.14
商誉	20,947,828.86

②河南日海恒联通信技术有限公司于购买日的资产、负债及与收购相关的现金流量情况列示如下：

项目	购买日公允价值	购买日账面价值	上年末账面价值
现金及现金等价物	7,354,535.92	7,354,535.92	11,484,666.79
交易性金融资产			
应收款项	58,647,012.78	58,647,012.78	45,588,156.91
存货	1,094,882.47	1,094,882.47	4,489,731.72
其他流动资产			
可供出售金融资产			
长期股权投资			
固定资产	3,569,033.72	3,569,033.72	3,642,488.66
无形资产			
其他非流动资产	2,701,246.02	2,701,246.02	3,832,275.73
减：借款	2,500,000.00	2,500,000.00	2,500,000.00
应付款项	13,728,307.88	13,728,307.88	12,275,736.28
应付职工薪酬	8,212,577.25	8,212,577.25	11,106,722.24
递延所得税负债			
其他负债			
净资产	48,925,825.78	48,925,825.78	43,154,861.29

减：少数股东权益			
取得的净资产	48,925,825.78	48,925,825.78	43,154,861.29
以现金支付的对价	45,900,000.00		
减：取得的被收购子公司的现金及现金等价物	7,354,535.92		
取得子公司支付的现金净额	38,545,464.08		

本公司采用购买日河南恒联的评估价值作为河南恒联的资产负债于购买日的公允价值。

③河南日海恒联通信技术有限公司自购买日至当年末止期间的收入、净利润和现金流量列示

项 目	金 额
营业收入	83,493,333.50
净利润	8,514,694.69
经营活动现金流量	-3,774,825.60
现金流量净额	12,968,889.99

(4) 武汉日海光孚通信有限公司

2012年2月22日，本公司通过全资子公司广东日海通信工程有限公司受让武汉嘉瑞德通信有限公司拥有的武汉日海光孚通信有限公司（以下简称“武汉光孚”）51.00%的股权。本次交易的购买日为2012年3月31日，系本公司取得对武汉光孚的控制权的日期（股权转让协议中做如下约定：股权转让的对价为人民币10,970,000.00元，合同签署后，在转让方收到第一期款项后15个工作日内，双方共同办理完成股权过户的工商变更手续）。

① 合并成本以及商誉的确认情况如下：

项目	金额
合并成本：	
支付的现金	7,679,000.00
发生或承担负债（账面价值：3,291,000.00元）的公允价值	3,291,000.00
合并成本合计	10,970,000.00
减：取得的可辨认净资产的公允价值	8,463,125.68
商誉	2,506,874.32

②武汉日海光孚通信有限公司于购买日的资产、负债及与收购相关的现金流量情况列示如下：

项目	购买日公允价值	购买日账面价值	上年末账面价值
现金及现金等价物	1,677,661.52	1,677,661.52	5,536,232.15
交易性金融资产			
应收款项	37,139,852.32	37,139,852.32	37,241,195.77
存货	730,423.20	730,423.20	747,076.10
其他流动资产			
可供出售金融资产			
长期股权投资			
固定资产	1,739,750.26	1,739,750.26	1,698,515.06
无形资产			
其他非流动资产	457,206.26	457,206.26	511,798.61
减：借款			
应付款项	24,855,580.62	24,855,580.62	29,139,323.23

应付职工薪酬	294,948.86	294,948.86	239,653.40
递延所得税负债			
其他负债			
净资产	16,594,364.08	16,594,364.08	16,355,841.06
减：少数股东权益			
取得的净资产	16,594,364.08	16,594,364.08	16,355,841.06
以现金支付的对价	7,679,000.00		
减：取得的被收购子公司的现金及现金等价物	1,677,661.52		
取得子公司支付的现金净额	6,001,338.48		

本公司采用购买日武汉光孚的评估价值作为武汉光孚的资产负债于购买日的公允价值。

③ 武汉日海光孚通信有限公司自购买日至当年末止期间的收入、净利润和现金流量列示

项 目	金 额
营业收入	49,264,004.30
净利润	4,306,095.22
经营活动现金流量	-2,732,507.04
现金流量净额	6,888,952.96

(5) 长沙市鑫隆智能技术有限公司

2012年8月24日，本公司通过全资子公司广东日海通信工程有限公司受让长沙市骏鑫企业管理咨询有限公司拥有的长沙市鑫隆智能技术有限公司（以下简称“长沙鑫隆”）51.00%的股权。本次交易的购买日为2012年9月30日，系本公司取得对长沙鑫隆的控制权的日期（股权转让协议中做如下约定：股权转让的对价为人民币17,850,000.00元，合同签署后，在转让方收到第一期款项后15个工作日内，双方共同办理完成股权过户的工商变更手续）。

① 合并成本以及商誉的确认情况如下：

项目	金额
合并成本：	
支付的现金	8,925,000.00
发生或承担负债（账面价值：8,925,000.00元）的公允价值	8,925,000.00
合并成本合计	17,850,000.00
减：取得的可辨认净资产的公允价值	16,003,859.83
商誉	1,846,140.17

②长沙市鑫隆智能技术有限公司于购买日的资产、负债及与收购相关的现金流量情况列示如下：

项目	购买日公允价值	购买日账面价值	上年末账面价值
现金及现金等价物	1,592,790.19	1,592,790.19	376,916.39
交易性金融资产			
应收款项	20,887,878.97	20,887,878.97	29,043,870.17
存货	11,229,238.39	11,229,238.39	1,924,540.76
其他流动资产			
可供出售金融资产			
长期股权投资			
固定资产	2,126,655.00	2,118,875.59	1,142,928.20

无形资产			
其他非流动资产	33,638.89	33,638.89	
减：借款			
应付款项	4,431,724.71	4,431,724.71	5,222,527.66
应付职工薪酬	50,580.00	50,580.00	100,796.00
递延所得税负债			
其他负债			
净资产	31,387,896.73	31,380,117.32	27,164,931.86
减：少数股东权益			
取得的净资产	31,387,896.73	31,380,117.32	27,164,931.86
以现金支付的对价		8,925,000.00	
减：取得的被收购子公司的现金及现金等价物		1,592,790.19	
取得子公司支付的现金净额		7,332,209.81	

长沙鑫隆购买日评估价值比账面价值增加7,779.41元，差异比较小，本公司采用购买日长沙鑫隆的账面价值作为长沙鑫隆的资产负债于购买日的公允价值。

③ 长沙市鑫隆智能技术有限公司自购买日至当年末止期间的收入、净利润和现金流量列示

项 目	金 额
营业收入	6,795,886.87
净利润	326,348.56
经营活动现金流量	-703,244.77
现金流量净额	6,296,755.23

7、报告期内出售丧失控制权的股权而减少子公司

无。

8、报告期内发生的反向购买

无。

9、本报告期发生的吸收合并

无。

10、境外经营实体主要报表项目的折算汇率

无。

七、合并财务报表主要项目注释

1、货币资金

单位：元

项目	期末数			期初数		
	外币金额	折算率	人民币金额	外币金额	折算率	人民币金额
现金：	--	--	305,593.59	--	--	102,180.85
人民币	--	--	279,181.50	--	--	70,258.18
美元	2,859.00	628.55%	17,970.24	3,334.00	630.09%	21,007.20
港币	6,205.00	81.09%	5,031.63	2,305.00	81.07%	1,868.66
日元				26,000.00	8.11%	2,108.68
欧元	410.00	831.76%	3,410.22	850.00	816.25%	6,938.13
银行存款：	--	--	718,635,351.34	--	--	236,662,979.39
人民币	--	--	710,896,226.21	--	--	230,531,161.77
美元	989,882.05	628.55%	6,221,903.63	708,941.09	630.09%	4,466,966.92
港币	396,955.52	81.09%	321,891.22	766,393.13	81.07%	621,314.91
欧元	143,710.96	831.76%	1,195,330.28	127,845.12	816.25%	1,043,535.79
其他货币资金：	--	--	29,235,373.41	--	--	37,040,135.89
人民币	--	--	28,384,374.78	--	--	36,665,424.03
美元	107,581.54	628.55%	676,203.77	32,265.13	630.09%	203,299.36
欧元	21,015.06	831.76%	174,794.86	21,000.00	816.25%	171,412.50
合计	--	--	748,176,318.34	--	--	273,805,296.13

如有因抵押、质押或冻结等对使用有限制、存放在境外、有潜在回收风险的款项应单独说明

注：（1）其他货币资金24,680,023.21元（2011年12月31日：33,569,796.26元）为本集团向银行申请开具银行承兑汇票所存入的保证金存款；

（2）其他货币资金4,554,240.63元(2011年12月31日：3,014,978.62元)，为本集团向银行申请开具保函所存入的保证金存款；

（3）其他货币资金1,109.57元(2011年12月31日：455,361.01元)，为本集团向银行申请开具信用证所存入的保证金存款。

2、交易性金融资产

无。

3、应收票据

(1) 应收票据的分类

单位：元

种类	期末数	期初数
银行承兑汇票	9,314,649.98	661,757.56
商业承兑汇票	38,648,616.62	31,649,481.19
合计	47,963,266.60	32,311,238.75

(2) 期末已质押的应收票据情况：无。

(3) 因出票人无力履约而将票据转为应收账款的票据，以及期末公司已经背书给他方但尚未到期的票据情况

因出票人无力履约而将票据转为应收账款的票据：无。

公司已经背书给其他方但尚未到期的票据（前 5 项）：

单位：元

出票单位	出票日期	到期日	金额	备注
本公司	2012 年 11 月 14 日	2013 年 02 月 10 日	2,225,093.30	
本公司	2012 年 12 月 19 日	2013 年 03 月 10 日	1,360,224.08	
本公司	2012 年 11 月 10 日	2013 年 02 月 10 日	1,073,539.00	
本公司	2012 年 10 月 15 日	2013 年 01 月 10 日	980,960.00	
本公司	2012 年 12 月 19 日	2013 年 03 月 10 日	896,800.00	
合计	--	--	6,536,616.38	--

已贴现或质押的商业承兑票据的说明：无。

4、应收股利：无。

5、应收利息

(1) 应收利息

单位：元

项目	期初数	本期增加	本期减少	期末数
定期存款		311,611.16		311,611.16
合计		311,611.16		311,611.16

(2) 逾期利息：无。

6、应收账款

(1) 应收账款按种类披露

单位：元

种类	期末数				期初数			
	账面余额		坏账准备		账面余额		坏账准备	
	金额	比例(%)	金额	比例(%)	金额	比例(%)	金额	比例(%)
按组合计提坏账准备的应收账款								
账龄组合	949,587,613.95	100%	18,525,889.63	1.95%	559,582,305.43	100%	3,701,761.24	0.66%
组合小计	949,587,613.95	100%	18,525,889.63	1.95%	559,582,305.43	100%	3,701,761.24	0.66%
合计	949,587,613.95	--	18,525,889.63	--	559,582,305.43	--	3,701,761.24	--

应收账款种类的说明

期末单项金额重大并单项计提坏账准备的应收账款

□ 适用 √ 不适用

组合中，按账龄分析法计提坏账准备的应收账款

√ 适用 □ 不适用

单位：元

账龄	期末数			期初数		
	账面余额		坏账准备	账面余额		坏账准备
	金额	比例(%)		金额	比例(%)	
1 年以内						
其中：	--	--	--	--	--	--
6 个月以内	726,654,230.49	76.52%		508,284,196.52	90.83%	
7-12 个月	136,081,847.36	14.33%	6,804,092.38	35,666,017.00	6.37%	1,783,300.86
1 年以内小计	862,736,077.85	90.85%	6,804,092.38	543,950,213.52	97.2%	1,783,300.86
1 至 2 年	68,274,221.73	7.19%	6,827,422.17	13,263,750.67	2.37%	1,326,375.07
2 至 3 年	17,350,374.12	1.83%	4,337,593.53	2,368,341.24	0.43%	592,085.31
3 至 4 年	1,205,928.25	0.13%	542,667.70			
4 至 5 年	19,709.00	0%	12,810.85			
5 年以上	1,303.00	0%	1,303.00			
合计	949,587,613.95	--	18,525,889.63	559,582,305.43	--	3,701,761.24

组合中，采用余额百分比法计提坏账准备的应收账款

适用 不适用

组合中，采用其他方法计提坏账准备的应收账款

适用 不适用

期末单项金额虽不重大但单项计提坏账准备的应收账款

适用 不适用

(2) 本报告期转回或收回的应收账款情况：无。

(3) 本报告期实际核销的应收账款情况

报告期累计核销应收账款782,075.72元，无实际核销的大额应收账款。

(4) 本报告期应收账款中持有公司 5%（含 5%）以上表决权股份的股东单位情况：无。

(5) 应收账款中金额前五名单位情况

单位：元

单位名称	与本公司关系	金额	年限	占应收账款总额的比例 (%)
中国联合网络通信有限公司甘肃省分公司	非关联方	27,938,589.19	6 个月以内、7-12 个月	2.94%
中国电信股份有限公司甘肃分公司	非关联方	24,739,196.97	6 个月以内、7-12 个月	2.61%
中国电信股份有限公司宜昌分公司	非关联方	23,285,999.49	6 个月以内、7-12 个月、1 至 2 年	2.45%
中国移动通信集团湖北有限公司	非关联方	23,057,897.72	6 个月以内、7-12 个月	2.43%
中国电信股份有限公司江西分公司	非关联方	19,153,587.90	6 个月以内	2.02%
合计	--	118,175,271.27	--	12.45%

(6) 应收关联方账款情况：无。

7、其他应收款

(1) 其他应收款按种类披露

单位：元

种类	期末数		期初数	
	账面余额	坏账准备	账面余额	坏账准备

	金额	比例(%)	金额	比例(%)	金额	比例(%)	金额	比例(%)
按组合计提坏账准备的其他应收款								
账龄组合	56,381,153.99	100%	1,857,158.10	3.29%	18,093,184.45	100%	607,547.76	3.36%
组合小计	56,381,153.99	100%	1,857,158.10	3.29%	18,093,184.45	100%	607,547.76	3.36%
合计	56,381,153.99	--	1,857,158.10	--	18,093,184.45	--	607,547.76	--

其他应收款种类的说明

期末单项金额重大并单项计提坏账准备的其他应收款

适用 不适用

组合中，采用账龄分析法计提坏账准备的其他应收款

适用 不适用

单位：元

账龄	期末数			期初数		
	账面余额		坏账准备	账面余额		坏账准备
	金额	比例(%)		金额	比例(%)	
1 年以内						
其中：						
6 个月以内	34,396,104.71	61.01%		13,102,450.26	72.41%	
7-12 个月	14,879,634.40	26.39%	743,981.72	1,873,923.64	10.36%	93,696.18
1 年以内小计	49,275,739.11	87.4%	743,981.72	14,976,373.90	82.77%	93,696.18
1 至 2 年	5,248,222.45	9.31%	524,822.25	2,395,320.38	13.24%	239,532.04
2 至 3 年	1,629,391.46	2.89%	407,347.87	446,285.90	2.47%	111,571.48
3 至 4 年	50,746.87	0.09%	22,836.09	84,173.56	0.47%	37,878.10
4 至 5 年	53,954.10	0.09%	35,070.17	189,030.71	1.04%	122,869.96
5 年以上	123,100.00	0.22%	123,100.00	2,000.00	0.01%	2,000.00
合计	56,381,153.99	--	1,857,158.10	18,093,184.45	--	607,547.76

组合中，采用余额百分比法计提坏账准备的其他应收款

适用 不适用

组合中，采用其他方法计提坏账准备的其他应收款

适用 不适用

期末单项金额虽不重大但单项计提坏账准备的其他应收款

适用 不适用

(2) 本报告期转回或收回的其他应收款情况

单位：元

其他应收款内容	转回或收回原因	确定原坏账准备的依据	转回或收回前累计已计	转回或收回金额

			提坏账准备金额	
销售货款	收到货款	账龄超过五年销售货款。预计收回可能性很小	91,757.80	91,757.80
合计	--	--	91,757.80	--

期末单项金额重大或虽不重大但单独进行减值测试的其他应收账款坏账准备计提：无。

(3) 本报告期实际核销的其他应收款情况

本报告期累计核销其他应收款147,372.03 元,无实际核销的大额其他应收款情况。

(4) 本报告期其他应收款中持有公司 5%（含 5%）以上表决权股份的股东单位情况：无。

(5) 其他应收款金额前五名单位情况

单位：元

单位名称	与本公司关系	金额	年限	占其他应收款总额的比例(%)
深圳市尚沃电子有限公司	非关联方	10,000,000.00	6 个月以内	17.74%
重庆市高峡企业管理咨询有限公司	非关联方	4,488,000.00	6 个月以内	7.96%
中国移动通信集团广东有限公司广州分公司	非关联方	2,319,553.50	7-12 个月、1 至 2 年	4.11%
侯为桦	非关联方	1,020,718.02	6 个月以内、7-12 个月、1 至 2 年、2 至 3 年	1.81%
俱占武	非关联方	1,010,818.27	6 个月以内、7-12 个月	1.79%
合计	--	18,839,089.79	--	33.41%

(6) 其他应收关联方账款情况：无。

(7) 以其他应收款为标的进行证券化的，列示继续涉入形成的资产、负债的金额：无

8、预付款项

(1) 预付款项按账龄列示

单位：元

账龄	期末数		期初数	
	金额	比例(%)	金额	比例(%)
1 年以内	21,714,235.61	22.19%	87,412,221.42	99.57%
1 至 2 年	76,148,417.52	77.81%	376,592.64	0.43%
合计	97,862,653.13	--	87,788,814.06	--

预付款项账龄的说明

注：账龄超过1年且金额重大的预付款项，主要为预付购房款。

(2) 预付款项金额前五名单位情况

单位：元

单位名称	与本公司关系	金额	时间	未结算原因
深圳市大沙河创新走廊建设投资管理有限公司	非关联方	75,000,000.00	1 至 2 年	房屋未移交
博创机械股份有限公司	非关联方	1,905,000.00	1 年以内	设备未到
武汉防城钢铁贸易有限公司	非关联方	1,735,491.42	1 年以内	材料未到
南京纳特通信电子有限公司	非关联方	1,612,107.40	1 年以内	设备未到
湖北三环锻压设备有限公司	非关联方	960,000.00	1 年以内	设备未到
合计	--	81,212,598.82	--	--

(3) 本报告期预付款项中持有本公司 5%（含 5%）以上表决权股份的股东单位情况：无。

9、存货

(1) 存货分类

单位：元

项目	期末数			期初数		
	账面余额	跌价准备	账面价值	账面余额	跌价准备	账面价值
原材料	88,029,804.03	2,061,332.07	85,968,471.96	85,628,800.34	162,350.37	85,466,449.97
库存商品	23,502,019.17	191,901.14	23,310,118.03	50,051,801.39	137,503.38	49,914,298.01
周转材料	189,450.60		189,450.60	76,682.38		76,682.38
自制半成品	88,807,629.46	1,492,453.79	87,315,175.67	46,140,005.18		46,140,005.18
发出商品	228,942,497.37	3,879,657.46	225,062,839.91	163,491,485.79	1,865,293.79	161,626,192.00
委托加工物资	4,220,909.65		4,220,909.65	6,554,517.21		6,554,517.21
工程施工	285,420,673.38		285,420,673.38	39,174,355.09		39,174,355.09
合计	719,112,983.66	7,625,344.46	711,487,639.20	391,117,647.38	2,165,147.54	388,952,499.84

(2) 存货跌价准备

单位：元

存货种类	期初账面余额	本期计提额	本期减少		期末账面余额
			转回	转销	
原材料	162,350.37	2,061,332.07		162,350.37	2,061,332.07

库存商品	137,503.38	191,901.14		137,503.38	191,901.14
自制半成品		1,492,453.79			1,492,453.79
发出商品	1,865,293.79	3,051,880.48		1,037,516.81	3,879,657.46
合 计	2,165,147.54	6,797,567.48		1,337,370.56	7,625,344.46

(3) 存货跌价准备情况

项目	计提存货跌价准备的依据	本期转回存货跌价准备的原因	本期转回金额占该项存货期末余额的比例 (%)
原材料	注	原材料出售, 相关跌价准备转销	
库存商品	注	库存商品出售, 相关跌价准备转销	
自制半成品	注		
发出商品	注	发出商品出售, 相关跌价准备转销	

存货的说明

注: 库存商品和用于出售的材料等直接用于出售的商品存货, 在正常生产经营过程中, 以该存货的估计售价减去估计的销售费用和相关税费后的金额, 确定其可变现净值; 需要经过加工的材料存货, 在正常生产经营过程中, 以所生产的产成品的估计售价减去至完工时估计将要发生的成本、估计的销售费用和相关税费后的金额, 确定其可变现净值; 为执行销售合同或者劳务合同而持有的存货, 其可变现净值以合同价格为基础计算, 若持有存货的数量多于销售合同订购数量的, 超出部分的存货的可变现净值以一般销售价格为基础计算。

10、其他流动资产: 无。

11、可供出售金融资产: 无。

12、持有至到期投资: 无。

13、长期应收款: 无。

14、对合营企业投资和联营企业投资: 无。

15、长期股权投资: 无。

16、投资性房地产: 无。

17、固定资产

(1) 固定资产情况

单位: 元

项目	期初账面余额	本期增加	本期减少	期末账面余额
一、账面原值合计:	172,976,027.53	179,740,641.60	9,265,759.57	343,450,909.56

其中：房屋及建筑物	64,361,958.00		29,043,078.11		93,405,036.11
机器设备	93,749,586.41		125,479,702.48	6,933,405.00	212,295,883.89
运输工具	7,490,274.75		7,032,297.61	462,590.00	14,059,982.36
办公及其它设备	7,374,208.37		18,185,563.40	1,869,764.57	23,690,007.20
--	期初账面余额	本期新增	本期计提	本期减少	本期期末余额
二、累计折旧合计：	54,414,299.07	6,615,196.96	23,648,018.82	6,219,160.61	78,458,354.24
其中：房屋及建筑物	9,698,042.24	291,868.58	2,478,225.90		12,468,136.72
机器设备	39,463,694.95	2,686,177.25	16,138,900.75	4,343,184.37	53,945,588.58
运输工具	2,686,168.28	1,951,912.27	969,807.29	307,861.64	5,300,026.20
办公及其它设备	2,566,393.60	1,685,238.86	4,061,084.88	1,568,114.60	6,744,602.74
--	期初账面余额		--		本期期末余额
三、固定资产账面净值合计	118,561,728.46		--		264,992,555.32
其中：房屋及建筑物	54,663,915.76		--		80,936,899.39
机器设备	54,285,891.46		--		158,350,295.31
运输工具	4,804,106.47		--		8,759,956.16
办公及其它设备	4,807,814.77		--		16,945,404.46
五、固定资产账面价值合计	118,561,728.46		--		264,992,555.32
其中：房屋及建筑物	54,663,915.76		--		80,936,899.39
机器设备	54,285,891.46		--		158,350,295.31
运输工具	4,804,106.47		--		8,759,956.16
办公及其它设备	4,807,814.77		--		16,945,404.46

本期折旧额 23,648,018.82 元；本期由在建工程转入固定资产原价为 81,320,376.64 元。

(2) 暂时闲置的固定资产情况：无。

(3) 通过融资租赁租入的固定资产：无。

(4) 通过经营租赁租出的固定资产：无。

(5) 期末持有待售的固定资产情况：无。

(6) 未办妥产权证书的固定资产情况

项目	未办妥产权证书原因	预计办结产权证书时间
房屋及建筑物	因工业园尚未全部建成，相关建筑物的产权尚未办理	待工业园内建筑物建完时

18、在建工程

(1) 在建工程情况

单位：元

项目	期末数			期初数		
	账面余额	减值准备	账面价值	账面余额	减值准备	账面价值
湖北日海产业园项目	161,037,703.50		161,037,703.50	76,284,499.10		76,284,499.10
日海设备研发大楼	21,030,507.40		21,030,507.40	2,402,359.60		2,402,359.60
尚能光电洁净厂房装修工程				8,650,000.00		8,650,000.00
尚能光电生产设备	743,391.27		743,391.27	55,048,115.01		55,048,115.01
合计	182,811,602.17		182,811,602.17	142,384,973.71		142,384,973.71

(2) 重大在建工程项目变动情况

单位：元

项目名称	预算数	期初数	本期增加	转入固定资产	其他减少	工程投入占预算比例 (%)	工程进度	利息资本化累计金额	其中：本期利息资本化金额	本期利息资本化率 (%)	资金来源	期末数
湖北日海产业园项目	902,600,000.00	76,284,499.10	108,565,985.65	23,812,781.25		20%	50.00%				募集资金	161,037,703.50
日海设备研发大楼	34,050,000.00	2,402,359.60	18,628,147.80			61.76%	75.89%				自筹	21,030,507.40
尚能光电洁净厂房装修工程	14,775,667.52	8,650,000.00	6,125,667.52		14,775,667.52	100%	100%				自筹	
尚能光电生产设备	68,581,500.00	55,048,115.01	3,202,871.65	57,507,595.39		85%	85%				自筹	743,391.27
合计		142,384,973.71	136,522,672.62	81,320,376.64	14,775,667.52	--	--			--	--	182,811,602.17

(3) 在建工程减值准备：无。

(4) 重大在建工程的工程进度情况

项目	工程进度	备注
湖北日海产业园项目	50.00%	工程进度以投入占在建的工程预算的比例为基础进行估计
日海设备研发大楼	75.89%	工程进度以投入占预算的比例为基础进行估计
尚能光电洁净厂房装修工程	100.00%	工程进度以投入占预算的比例为基础进行估计
尚能光电生产设备	85.00%	工程进度以投入占预算的比例为基础进行估计

19、工程物资：无。

20、固定资产清理：无。

21、生产性生物资产：无。

22、油气资产：无。

23、无形资产

(1) 无形资产情况

单位：元

项目	期初账面余额	本期增加	本期减少	期末账面余额
一、账面原值合计	78,206,828.32	3,754,031.14		81,960,859.46
土地使用权	44,565,527.00			44,565,527.00
专利权	1,280,500.08	876,513.00		2,157,013.08
非专利技术	28,841,184.00			28,841,184.00
商标权	35,300.00			35,300.00
版权	3,484,317.24	2,877,518.14		6,361,835.38
二、累计摊销合计	3,361,004.61	4,280,850.06		7,641,854.67
土地使用权	1,827,736.53	891,310.54		2,719,047.07
专利权	144,794.18	81,172.79		225,966.97
非专利技术	480,686.40	2,885,514.40		3,366,200.80
商标权	15,002.65	3,529.97		18,532.62

版权	892,784.85	419,322.36		1,312,107.21
三、无形资产账面净值合计	74,845,823.71	-526,818.92		74,319,004.79
土地使用权	42,737,790.47	-891,310.54		41,846,479.93
专利权	1,135,705.90	795,340.21		1,931,046.11
非专利技术	28,360,497.60	-2,885,514.40		25,474,983.20
商标权	20,297.35	-3,529.97		16,767.38
版权	2,591,532.39	2,458,195.78		5,049,728.17
土地使用权				
专利权				
非专利技术				
商标权				
版权				
无形资产账面价值合计	74,845,823.71	-526,818.92		74,319,004.79
土地使用权	42,737,790.47	-891,310.54		41,846,479.93
专利权	1,135,705.90	795,340.21		1,931,046.11
非专利技术	28,360,497.60	-2,885,514.40		25,474,983.20
商标权	20,297.35	-3,529.97		16,767.38
版权	2,591,532.39	2,458,195.78		5,049,728.17

本期摊销额 4,280,850.06 元。

24、商誉

单位：元

被投资单位名称或形成商誉的事项	期初余额	本期增加	本期减少	期末余额	期末减值准备
深圳市日海通讯设备有限公司	422,307.77			422,307.77	
广东日海通信工程有限公司	9,552,542.37			9,552,542.37	
贵州日海捷森通信工程有限公司	6,812,083.35			6,812,083.35	
新疆日海卓远通信工程有限公司		3,026,274.91		3,026,274.91	
安徽省国维通信工程有限责任公司		22,852,906.11		22,852,906.11	
河南日海恒联通信技术有限公司		20,947,828.86		20,947,828.86	
武汉日海光孚通信有限公司		2,506,874.32		2,506,874.32	

长沙市鑫隆智能技术有限公司		1,846,140.17		1,846,140.17	
合计	16,786,933.49	51,180,024.37		67,966,957.86	

说明商誉的减值测试方法和减值准备计提方法

对于商誉，无论是否存在减值迹象，本集团每年均进行减值测试。在财务报表中单独列示的商誉，在进行减值测试时，将商誉的账面价值分摊至预期从企业合并的协同效应中受益的资产组或资产组组合。测试结果表明包含分摊的商誉的资产组或资产组组合的可收回金额低于其账面价值的，确认相应的减值损失。减值损失金额先抵减分摊至该资产组或资产组组合的商誉的账面价值，再根据资产组或资产组组合中除商誉以外的其他各项资产的账面价值所占比重，按比例抵减其他各项资产的账面价值。上述资产减值损失一经确认，以后期间不予转回价值得以恢复的部分。

本公司商誉系本公司于以前年度和本年度非同一控制下的企业合并形成。

资产负债表日，公司管理层评估产生商誉的现金产出单元的可收回金额，以决定是否对其计提相应的减值准备。现金产出单元的可收回金额按管理层制定的未来五年财务预算中的现金流量预算，公司管理层预计报告期内，商誉无需计提减值准备。

25、长期待摊费用

单位：元

项目	期初数	本期增加额	本期摊销额	其他减少额	期末数	其他减少的原因
装修	6,294,614.62	16,686,957.35	6,177,909.92		16,803,662.05	
SAP 系统技术咨询服务费	720,000.00			720,000.00		转入无形资产
合计	7,014,614.62	16,686,957.35	6,177,909.92	720,000.00	16,803,662.05	--

26、递延所得税资产和递延所得税负债

(1) 递延所得税资产和递延所得税负债不以抵销后的净额列示

已确认的递延所得税资产和递延所得税负债

单位：元

项目	期末数	期初数
递延所得税资产：		
资产减值准备	4,467,988.32	1,131,986.10
可抵扣亏损	10,391,504.08	1,114,076.68
递延收益	2,122,525.00	45,000.00
应付职工薪酬	1,956,541.98	
抵销内部未实现利润	149,181.62	143,435.14
小计	19,087,741.00	2,434,497.92
递延所得税负债：		

未确认递延所得税资产明细

单位：元

项目	期末数	期初数
可抵扣暂时性差异	31,512,133.81	16,909,460.31
可抵扣亏损	1,607,268.71	
合计	33,119,402.52	16,909,460.31

未确认递延所得税资产的可抵扣亏损将于以下年度到期

单位：元

年份	期末数	期初数	备注
2012 年			
2013 年			
2014 年			
2015 年			
2016 年			
2017 年	1,607,268.71		
合计	1,607,268.71		--

27、资产减值准备明细

单位：元

项目	期初账面余额	本期增加	本期减少		期末账面余额
			转回	转销	
一、坏账准备	4,309,309.00	17,944,303.74	1,032,875.06	837,689.95	20,383,047.73
二、存货跌价准备	2,165,147.54	6,797,567.48		1,337,370.56	7,625,344.46
合计	6,474,456.54	24,741,871.22	1,032,875.06	2,175,060.51	28,008,392.19

资产减值明细情况的说明

注：本年增加坏账准备包括本期非同一控制下企业合并增加8,282,116.75元。

28、所有权或使用权受限制的资产：

项目	年末数	受限制的原因
用于担保的资产小计：	21,837,740.39	
房屋及建筑物	2,670,853.64	作为银行借款的抵押物
应收账款	19,156,886.75	作为银行借款的质押
保证金	10,000.00	作为银行借款的质押
合计	21,837,740.39	

注：房屋及建筑物抵押的借款本期已偿还，该抵押物未解除抵押。

29、短期借款**(1) 短期借款分类**

单位：元

项目	期末数	期初数
质押借款	8,328,929.05	
信用借款	200,000,000.00	30,000,000.00
合计	208,328,929.05	30,000,000.00

短期借款分类的说明

注：子公司应收账款质押借款8,319,229.05元（质押应收账款金额19,156,886.75元）

(2) 已到期未偿还的短期借款情况：无。**30、交易性金融负债：无。****31、应付票据**

单位：元

种类	期末数	期初数
商业承兑汇票	16,072,802.32	13,312,790.02
银行承兑汇票	169,748,724.39	167,848,972.26
合计	185,821,526.71	181,161,762.28

下一会计期间将到期的金额 185,821,526.71 元。

32、应付账款**(1) 应付账款情况**

单位：元

项目	期末数	期初数
1 年以内	463,461,784.62	300,108,244.10
1 至 2 年	8,088,135.29	12,630,332.36
2 至 3 年	1,735,920.48	892,120.22
3 年以上	133,614.94	194,191.98
合计	473,419,455.33	313,824,888.66

(2) 本报告期应付账款中应付持有公司 5%（含 5%）以上表决权股份的股东单位款项：无。

(3) 账龄超过一年的大额应付账款情况的说明

债权人名称	金额	未偿还的原因	报表日后是否归还
刘寅刚	1,105,870.67	暂欠	否
袁鑫	1,031,421.57	暂欠	否
武汉通达邮电器材有限责任公司	1,017,066.75	暂欠	否
合 计	3,154,358.99		

33、预收账款

(1) 预收账款情况

单位：元

项目	期末数	期初数
1 年以内	17,411,890.45	8,173,247.64
1 至 2 年	528,408.61	
2 至 3 年		
3 年以上		
合计	17,940,299.06	8,173,247.64

(2) 本报告期预收账款中预收持有公司 5%（含 5%）以上表决权股份的股东单位款项：无。

34、应付职工薪酬

单位：元

项目	期初账面余额	本期增加	本期减少	期末账面余额
一、工资、奖金、津贴和补贴	16,793,875.89	239,951,810.23	215,266,328.67	41,479,357.45
二、职工福利费		2,023,734.67	2,023,734.67	
三、社会保险费		18,997,416.54	18,988,278.13	9,138.41
其中： 1、医疗保险费		2,599,529.20	2,599,529.20	
2、基本养老保险费		15,246,153.68	15,237,015.27	9,138.41
3、年金缴费		1,967.67	1,967.67	
4、失业保险费		193,899.44	193,899.44	
5、工伤保险费		659,429.45	659,429.45	
6、生育保险费		296,437.10	296,437.10	
四、住房公积金		2,532,020.26	2,532,020.26	

五、辞退福利		680,249.40	680,249.40	
六、其他	37,625.09	109,950.50	107,428.61	40,146.98
工会经费和职工教育经费	37,625.09	109,950.50	107,428.61	40,146.98
合计	16,831,500.98	264,295,181.60	239,598,039.74	41,528,642.84

应付职工薪酬中属于拖欠性质的金额 0.00 元。

注：（1）年末无拖欠性质的应付职工薪酬。

（2）截至2012年12月31日，应付职工薪酬包括业绩挂钩的工资、奖金41,479,357.45元，预计于2013年全额发放。

35、应交税费

单位：元

项目	期末数	期初数
增值税	-4,794,510.67	-727,067.87
营业税	14,946,473.88	3,432,713.63
企业所得税	24,339,705.53	8,510,805.81
个人所得税	817,463.49	162,512.64
城市维护建设税	2,262,717.49	902,311.90
印花税	384,805.04	311,309.27
土地使用税	62,552.39	61,524.00
教育费附加	1,847,053.40	653,318.95
堤围防护费	183,989.27	57,965.92
其他	176,824.87	54,749.05
合计	40,227,074.69	13,420,143.30

36、应付利息

单位：元

项目	期末数	期初数
短期借款应付利息	325,731.69	53,375.00
合计	325,731.69	53,375.00

37、应付股利：无。

38、其他应付款

（1）其他应付款情况

单位：元

项目	期末数	期初数
1 年以内	55,234,780.24	32,038,263.97
1 至 2 年	9,567,468.59	1,673,156.14
2 至 3 年	1,215,137.94	521,229.68
3 年以上	4,003,823.84	3,849,575.54
合计	70,021,210.61	38,082,225.33

(2) 本报告期其他应付款中应付持有公司 5%（含 5%）以上表决权股份的股东单位款项：无。

(3) 账龄超过一年的大额其他应付款情况的说明

债权人名称	金额	未偿还的原因	报表日后是否归还
贵州众信通科技有限公司	2,862,256.97	暂欠	否
合 计	2,862,256.97		

(4) 金额较大的其他应付款说明内容

债权人名称	年末数	性质或内容
长沙市骏鑫企业管理咨询有限公司	8,925,000.00	投资款
贵州众信通科技有限公司	7,190,829.60	往来款
广州立通市政工程有限公司	3,442,892.00	保证金
深圳市蛇口建筑安装工程有限公司	3,362,539.53	工程款
武汉嘉瑞德通信有限公司	3,291,000.00	投资款
成都爱德工程有限公司	1,004,556.35	工程款
合 计	27,216,817.48	

39、预计负债：无。

40、一年内到期的非流动负债：无。

41、其他流动负债

单位：元

项目	期末账面余额	期初账面余额
递延收益	300,000.00	
合计	300,000.00	

其他流动负债说明：年末其他流动负债为将于一年内摊销的递延收益。

其中，递延收益明细如下：

项 目	年末数	年初数
与资产相关的政府补助		
省部产学研合作引导项目资金项目	300,000.00	
合 计	300,000.00	

注：2011年公司收到由广东省财政厅、广东省科技厅、广东省教育部科技部产学研结合协调领导小组办公室联合发放的2010年省部产学研合作引导项目(第一批)资金30万元。

42、长期借款：无。

43、应付债券：无。

44、长期应付款：无。

45、专项应付款：无。

46、其他非流动负债

单位：元

项目	期末账面余额	期初账面余额
递延收益	40,141,957.98	300,000.00
合计	40,141,957.98	300,000.00

其他非流动负债说明，包括本报告期取得的各类与资产相关、与收益相关的政府补助及其期末金额

其中，递延收益明细如下：

项 目	年末数	年初数
与资产相关的政府补助		
PECVD（化学气相沉积）设备	27,531,857.98	
超高密度MC光纤连接器的产业化	4,500,000.00	
新型多芯光纤连接器的研制与开发	1,500,000.00	
平面光波导芯片技术产业化	1,100,000.00	
AOC有源光缆产品的研发	900,000.00	
塑料光纤在短距离高速通讯和智能电网领域的开发和产业化	400,000.00	
光通信集成芯片技术	280,000.00	
省部产学研合作引导项目资金项目		300,000.00
产业园项目	3,930,100.00	
合 计	40,141,957.98	300,000.00

注：本期收到的递延收益为42,610,100.00元，本期计入损益的递延收益为2,468,142.02元，本期转入流动负债为300,000.00元。其中：根据佛山市南海区人民政府南府复[2010]944号公司获得PECVD（化学气相沉积）设备项目补贴30,000,000.00元。

47、股本

单位：元

	期初数	本期变动增减（+、-）					期末数
		发行新股	送股	公积金转股	其他	小计	
股份总数	100,000,000.00	40,000,000.00		100,000,000.00		140,000,000.00	240,000,000.00

注：（1）根据公司2012年4月6日召开的2011年度股东大会决议，以截止2011年12月31日公司总股本100,000,000股为基数向全体股东每10股转增10股，共计转增100,000,000股，转增后公司总股本增加至200,000,000股。上述股本业经大华会计师事务所有限公司于2012年6月28日出具大华验字[2012]070号验资报告验证。

（2）根据公司2011年8月2日的2011年第一次临时股东大会决议，并经中国证券监督管理委员会证监许可[2012]479号文《关于核准深圳日海通讯技术股份有限公司非公开发行股票的批复》的核准，公司于2012年6月15日向特定对象非公开发行人民币普通股 (A股)40,000,000股，经此发行，公司总股本增加至240,000,000股。上述股本业经大华会计师事务所有限公司于2012年6月21日出具大华验字[2012]067号验资报告验证。

48、库存股：无。

49、专项储备：无。

50、资本公积

单位：元

项目	期初数	本期增加	本期减少	期末数
资本溢价（股本溢价）	591,187,577.07	731,915,386.45	100,000,000.00	1,223,102,963.52
其他资本公积	3,006,609.38			3,006,609.38
合计	594,194,186.45	731,915,386.45	100,000,000.00	1,226,109,572.90

资本公积说明

注：（1）本期增加系公司于2012年6月15日向特定对象非公开发行人民币普通股 (A股)40,000,000股，每股面值人民币1.00元，每股发行认购价格为人民币20.00元，募集资金总额人民币800,000,000.00元，扣除与发行有关的费用人民币28,540,000.00元，实际募集资金净额为人民币771,460,000.00元，其中计入股本人民币40,000,000.00元，计入资本公积人民币731,460,000.00元。

（2）本期减少系公司于2012年4月6日召开的2011年度股东大会决议的规定，资本公积转增注册资本人民币100,000,000.00元。

51、盈余公积

单位：元

项目	期初数	本期增加	本期减少	期末数
法定盈余公积	35,587,727.52	17,262,527.77		52,850,255.29
合计	35,587,727.52	17,262,527.77		52,850,255.29

注：根据公司法、章程的规定，本集团按母公司净利润的10%提取法定盈余公积金。法定盈余公积累计额为本公司注册资本50%以上的，可不再提取。

52、一般风险准备：无。

53、未分配利润

单位：元

项目	金额	提取或分配比例
调整前上年末未分配利润	311,799,462.54	--
调整年初未分配利润合计数（调增+，调减-）	0	--
调整后年初未分配利润	311,799,462.54	--
加：本期归属于母公司所有者的净利润	171,428,769.31	--
减：提取法定盈余公积	17,262,527.77	
应付普通股股利	30,000,000.00	
期末未分配利润	435,965,704.08	--

调整年初未分配利润明细：

- 1)、由于《企业会计准则》及其相关新规定进行追溯调整，影响年初未分配利润 0.00 元。
- 2)、由于会计政策变更，影响年初未分配利润 0.00 元。
- 3)、由于重大会计差错更正，影响年初未分配利润 0.00 元。
- 4)、由于同一控制导致的合并范围变更，影响年初未分配利润 0.00 元。
- 5)、其他调整合计影响年初未分配利润 0.00 元。

未分配利润说明，对于首次公开发行证券的公司，如果发行前的滚存利润经股东大会决议由新老股东共同享有，应明确予以说明；如果发行前的滚存利润经股东大会决议在发行前进行分配并由老股东享有，公司应明确披露应付股利中老股东享有的经审计的利润数

根据2012年4月6日经本公司2011年度股东大会批准的《公司2011年度利润分配方案》，本公司向全体股东派发现金股利，每股人民币0.30元，按照已发行股份数100,000,000股计算，共计30,000,000.00元。

子公司于2012年度提取盈余公积4,940,566.29元，其中归属于母公司的金额为2,794,811.26元。

54、营业收入、营业成本

(1) 营业收入、营业成本

单位：元

项目	本期发生额	上期发生额
主营业务收入	1,919,278,163.73	1,329,147,080.28
其他业务收入	5,819,039.56	3,965,050.86
营业成本	1,290,507,585.30	889,338,684.63

(2) 主营业务（分行业）

单位：元

行业名称	本期发生额		上期发生额	
	营业收入	营业成本	营业收入	营业成本
通讯行业	1,919,278,163.73	1,286,521,651.62	1,329,147,080.28	882,957,427.84
合计	1,919,278,163.73	1,286,521,651.62	1,329,147,080.28	882,957,427.84

(3) 主营业务（分产品）

单位：元

产品名称	本期发生额		上期发生额	
	营业收入	营业成本	营业收入	营业成本
有线业务	1,088,748,104.19	712,344,529.51	940,188,442.95	624,023,175.26
无线业务	370,078,463.01	231,698,038.36	266,905,868.70	172,633,897.31
企业网	35,013,024.90	21,985,455.13	52,973,826.65	34,512,620.92
工程	425,438,571.63	320,493,628.62	69,078,941.98	51,787,734.35
合计	1,919,278,163.73	1,286,521,651.62	1,329,147,080.28	882,957,427.84

(4) 主营业务（分地区）

单位：元

地区名称	本期发生额		上期发生额	
	营业收入	营业成本	营业收入	营业成本
国内	1,781,584,883.10	1,195,401,308.12	1,200,091,662.46	792,699,048.77
国际	137,693,280.63	91,120,343.50	129,055,417.82	90,258,379.07
合计	1,919,278,163.73	1,286,521,651.62	1,329,147,080.28	882,957,427.84

(5) 公司前五名客户的营业收入情况

单位：元

客户名称	主营业务收入	占公司全部营业收入的比例(%)
2012 年	1,511,229,979.00	78.5%
2011 年	1,168,176,560.40	87.63%
合计	2,679,406,539.40	

55、合同项目收入：无。

56、营业税金及附加

单位：元

项目	本期发生额	上期发生额	计缴标准
营业税	13,613,572.39	5,517,536.72	
城市维护建设税	7,340,083.26	3,153,642.88	
教育费附加	5,483,910.49	2,307,826.10	
堤围防护费	259,301.63	80,306.91	
其他	58,623.60	39,374.64	
合计	26,755,491.37	11,098,687.25	--

营业税金及附加的说明

注：各项营业税金及附加的计缴标准详见附注五、税项。

57、销售费用

单位：元

项目	本期发生额	上期发生额
职工薪酬	25,198,673.05	23,364,813.81
办公费	9,097,042.84	9,011,536.37
差旅费	21,126,619.68	15,903,159.90
业务招待费	16,115,869.73	18,977,514.47
运输费	50,095,901.26	41,824,589.49
广告费	7,258,804.87	4,302,235.53
产品安装费	65,028,834.40	51,020,787.24
其他	22,891,889.38	19,085,090.41
合计	216,813,635.21	183,489,727.22

58、管理费用

单位：元

项目	本期发生额	上期发生额
研发费	75,954,041.27	49,272,602.51
职工薪酬	36,096,905.32	18,077,741.99
差旅费	9,026,943.29	4,149,975.89
业务招待费	3,845,370.44	1,712,235.03
咨询顾问费	3,246,303.21	2,711,653.44
折旧及摊销	7,993,194.50	3,228,575.97
办公费	6,487,163.80	2,611,330.73
税金	1,716,756.78	1,165,033.22

其他	26,143,357.31	5,353,042.67
合计	170,510,035.92	88,282,191.45

59、财务费用

单位：元

项目	本期发生额	上期发生额
利息支出	7,666,097.61	1,179,771.81
利息收入	-5,351,190.25	-5,824,014.26
利息资本化金额		
汇兑损益	157,238.61	1,028,830.34
汇兑损益资本化金额		
其他	-365,842.36	-616,754.74
合计	2,106,303.61	-4,232,166.85

60、公允价值变动收益：无。

61、投资收益**(1) 投资收益明细情况**

单位：元

项目	本期发生额	上期发生额
持有至到期投资取得的投资收益期间取得的投资收益	9,780.82	
合计	9,780.82	

(2) 本集团投资收益汇回不存在重大限制。

62、资产减值损失

单位：元

项目	本期发生额	上期发生额
一、坏账损失	8,629,311.93	-1,274,916.12
二、存货跌价损失	6,797,567.48	1,355,187.49
合计	15,426,879.41	80,271.37

63、营业外收入

(1) 营业外收入情况

单位：元

项目	本期发生额	上期发生额	计入当期非经常性损益的金额
非流动资产处置利得合计	31,810.00	68,446.62	31,810.00
其中：固定资产处置利得	31,810.00	68,446.62	31,810.00
政府补助	5,063,714.23	6,209,025.00	5,063,714.23
罚款收入	258,534.12	1,231,750.25	258,534.12
往来款清理		774,960.83	
其他	996,644.38	31,556.39	996,644.38
合计	6,350,702.73	8,315,739.09	6,350,702.73

(2) 政府补助明细

单位：元

项目	本期发生额	上期发生额	说明
2011 年第 6 批专利资助费	54,600.00		
2011 年第 10 批专利资助费	55,200.00		
2011 年度实施标准化战略资金资助款	63,000.00		
2011 年度实施标准化战略资金资助款	10,500.00		
2011 年度实施标准化战略资金资助款	10,500.00		
2011 年度实施标准化战略资金资助款	105,000.00		
2011 年度实施标准化战略资金资助款	52,500.00		
2010 年度深圳市科学技术奖	300,000.00		
深圳市科技开发交流中心政府补贴款	55,776.00		
2011 年专利申请资助专项经费	50,000.00		
中国通信标准化协会转入 2012 年第二批行业标准制修订项目经费	5,600.00		
2012 年第 9 批专利资助费	72,000.00		
经济发展资金（2012 年第一批）	1,170,000.00		
中国通信标准化协会行标经费	1,600.00		
科技发展资金（2012 年度资助项目）	76,000.00		
科技发展资金（2012 年度资助项目）	150,000.00		
所得税返还	16,112.21		

创新创业领军人才	110,000.00		
PECVD（化学气相沉积）设备	2,468,142.02		
基于白光 LED 照明的短途通讯系统关键技术研究	200,000.00		
展览补贴	37,184.00		
南山区财政局拨付经济发展专项资金		30,000.00	
深圳市财政委员会 2010 年度支持骨干款		280,000.00	
国家财政部补贴款		79,000.00	
深圳市市场监督管理局拨付 2009 年度深圳市知识产权公共平台补贴		80,000.00	
深圳市市场监督管理局 2010 年第 5 批专利资助费		138,000.00	
深圳市市场监督管理局 2010 年第 6 批专利资助费		100,000.00	
深圳市南山区经济促进局组织大运文明观众补贴		2,025.00	
佛山市南海区财政国库支付中心光通信集成芯片项目		5,000,000.00	
承接产业转移专项资金		400,000.00	
深圳市宝安区科技创新局研发投入补贴资金		100,000.00	
合计	5,063,714.23	6,209,025.00	--

64、营业外支出

单位：元

项目	本期发生额	上期发生额	计入当期非经常性损益的金额
非流动资产处置损失合计	204,428.39	1,089,801.79	204,428.39
其中：固定资产处置损失	204,428.39	1,089,801.79	204,428.39
对外捐赠	15,196.10	35,000.00	15,196.10
罚款支出	238,488.88	1,254.30	238,488.88
滞纳金	47.74	148,009.05	47.74
其他	87,730.51	180,000.00	87,730.51
合计	545,891.62	1,454,065.14	545,891.62

65、所得税费用

单位：元

项目	本期发生额	上期发生额
按税法及相关规定计算的当期所得税	42,191,212.97	25,576,910.22
递延所得税调整	-12,844,680.21	-1,444,245.44

合计	29,346,532.76	24,132,664.78
----	---------------	---------------

66、基本每股收益和稀释每股收益的计算过程

基本每股收益按照归属于本公司普通股股东的当期净利润，除以发行在外普通股的加权平均数计算。新发行普通股股数，根据发行合同的具体条款，从应收对价之日（一般为股票发行日）起计算确定。

稀释每股收益的分子以归属于本公司普通股股东的当期净利润，调整下述因素后确定：（1）当期已确认为费用的稀释性潜在普通股的利息；（2）稀释性潜在普通股转换时将产生的收益或费用；以及（3）上述调整相关的所得税影响。

稀释每股收益的分母等于下列两项之和：（1）基本每股收益中母公司已发行普通股的加权平均数；及（2）假定稀释性潜在普通股转换为普通股而增加的普通股的加权平均数。

在计算稀释性潜在普通股转换为已发行普通股而增加的普通股股数的加权平均数时，以前期间发行的稀释性潜在普通股，假设在当年年初转换；当年发行的稀释性潜在普通股，假设在发行日转换。

（1）各期基本每股收益和稀释每股收益金额列示

报告期利润	本年发生数		上年发生数	
	基本每股收益	稀释每股收益	基本每股收益	稀释每股收益
归属于公司普通股股东的净利润	0.78	0.78	0.73	0.73
扣除非经常性损益后归属于公司普通股股东的净利润	0.76	0.76	0.71	0.71

（2）每股收益和稀释每股收益的计算过程

于报告期内，本公司不存在具有稀释性的潜在普通股，因此，稀释每股收益等于基本每股收益。

① 计算基本每股收益时，归属于普通股股东的当期净利润为：

项 目	本年发生数	上年发生数
归属于普通股股东的当期净利润	171,428,769.31	145,466,592.10
其中：归属于持续经营的净利润	171,428,769.31	145,466,592.10
归属于终止经营的净利润		
扣除非经常性损益后归属于公司普通股股东的净利润	167,625,990.06	141,726,942.53
其中：归属于持续经营的净利润	167,625,990.06	141,726,942.53
归属于终止经营的净利润		

② 计算基本每股收益时，分母为发行在外普通股加权平均数，计算过程如下：

项 目	本年发生数	上年发生数
年初发行在外的普通股股数	200,000,000.00	200,000,000.00
加：本年发行的普通股加权数	20,000,000.00	
减：本年回购的普通股加权数		
年末发行在外的普通股加权数	220,000,000.00	200,000,000.00

67、其他综合收益：无。

68、现金流量表附注

(1) 收到的其他与经营活动有关的现金

单位：元

项目	金额
政府补助收入	45,205,672.21
利息收入	5,039,579.09
罚款收入	258,534.12
保证金、往来款及其他	7,047,362.70
合计	57,551,148.12

收到的其他与经营活动有关的现金说明

(2) 支付的其他与经营活动有关的现金

单位：元

项目	金额
差旅费	30,153,562.97
运费	50,095,901.26
广告费	7,258,804.87
办公费	15,584,206.64
业务招待费	19,961,240.17
研发费	39,817,576.13
咨询费	3,246,303.21
安装费用	65,028,834.40
水电费、租赁费及其他费用	29,950,156.28
押金、保证金及往来款	24,098,231.00
合计	285,194,816.93

(3) 收到的其他与投资活动有关的现金：无。

(4) 支付的其他与投资活动有关的现金

单位：元

项目	金额
预付股权转让款	14,488,000.00

合计	14,488,000.00
----	---------------

(5) 收到的其他与筹资活动有关的现金

单位：元

项目	金额
收回票据、保函及信用证保证金	7,804,762.48
合计	7,804,762.48

收到的其他与筹资活动有关的现金说明

(6) 支付的其他与筹资活动有关的现金：无。

69、现金流量表补充资料

(1) 现金流量表补充资料

单位：元

补充资料	本期金额	上期金额
1. 将净利润调节为经营活动现金流量：	--	--
净利润	179,445,331.64	147,783,745.24
加：资产减值准备	15,426,879.41	80,271.37
固定资产折旧、油气资产折耗、生产性生物资产折旧	23,648,018.82	12,371,289.62
无形资产摊销	4,280,850.06	1,522,408.13
长期待摊费用摊销	6,163,780.51	2,081,269.79
处置固定资产、无形资产和其他长期资产的损失（收益以“-”号填列）	172,618.39	
固定资产报废损失（收益以“-”号填列）		1,021,355.17
财务费用（收益以“-”号填列）	7,583,719.78	1,179,771.81
投资损失（收益以“-”号填列）	-9,780.82	
递延所得税资产减少（增加以“-”号填列）	-12,844,680.21	-1,444,245.44
存货的减少（增加以“-”号填列）	-311,139,193.29	-161,474,613.77
经营性应收项目的减少（增加以“-”号填列）	-237,032,095.38	-97,465,196.29
经营性应付项目的增加（减少以“-”号填列）	176,803,526.64	2,426,248.59
经营活动产生的现金流量净额	-147,501,024.45	-91,917,695.78
2. 不涉及现金收支的重大投资和筹资活动：	--	--
3. 现金及现金等价物净变动情况：	--	--
现金的期末余额	718,940,944.93	236,765,160.24

减：现金的期初余额	236,765,160.24	575,686,649.77
现金及现金等价物净增加额	482,175,784.69	-338,921,489.53

(2) 本报告期取得或处置子公司及其他营业单位的相关信息

单位：元

补充资料	本期发生额	上期发生额
一、取得子公司及其他营业单位的有关信息：	--	--
1. 取得子公司及其他营业单位的价格	132,700,000.00	31,000,000.00
2. 取得子公司及其他营业单位支付的现金和现金等价物	120,484,000.00	31,000,000.00
减：子公司及其他营业单位持有的现金和现金等价物	31,999,224.63	718,860.45
3. 取得子公司及其他营业单位支付的现金净额	88,484,775.37	30,281,139.55
4. 取得子公司的净资产	159,843,089.49	23,462,980.47
流动资产	226,727,180.68	72,597,278.22
非流动资产	17,276,823.22	1,833,712.63
流动负债	84,160,914.41	50,968,010.38
二、处置子公司及其他营业单位的有关信息：	--	--

(3) 现金和现金等价物的构成

单位：元

项目	期末数	期初数
一、现金	718,940,944.93	236,765,160.24
其中：库存现金	305,593.59	102,180.85
可随时用于支付的银行存款	718,635,351.34	236,662,979.39
三、期末现金及现金等价物余额	718,940,944.93	236,765,160.24

70、所有者权益变动表项目注释：无。

八、资产证券化业务的会计处理：不适用。

九、关联方及关联交易

1、本企业的母公司情况

单位：元

母公司名称	关联关系	企业类型	注册地	法定代表人	业务性质	注册资本	母公司对本企业的	母公司对本企业的	本企业最终控制方	组织机构代码

							持股比例 (%)	表决权比 例(%)		
深圳市海 若技术有 限公司	控股股东	有限责任 公司	深圳市	王文生	塑料、五 金、电子产 品的技术 开发；国内 商业、物资 供销业	26,000,000 .00	24.69%	24.69%	王文生	27926142- 6

2、本企业的子公司情况

详见附注六、1、子公司情况。

3、本企业的合营和联营企业情况

无。

4、本企业的其他关联方情况

其他关联方名称	与本公司关系	组织机构代码
深圳市朗天通信设备有限公司	实际控制人关系密切的家庭成员控制的公司	62555026-4
深圳市海铸实业发展有限公司	公司股东控制的子公司	72857244-X
深圳市允公投资有限公司	公司之股东	70846331-8
武汉拓创科技有限公司	实际控制人关系密切的家庭成员控制的公司	69830741-7

5、关联方交易

(1) 采购商品、接受劳务情况表

单位：元

关联方	关联交易内容	关联交易定价方 式及决策程序	本期发生额		上期发生额	
			金额	占同类交 易金额的 比例(%)	金额	占同类交 易金额的 比例(%)
深圳市朗天通信设 备有限公司	采购材料	按市场定价及经 股东大会批准	2,776,174.65	0.19%	8,208,050.36	0.8%
武汉拓创科技有限 公司	采购商品	按市场定价及经 股东大会批准			3,496,995.42	0.34%

出售商品、提供劳务情况表：

单位：元

关联方	关联交易内容	关联交易定价方式及决策程序	本期发生额		上期发生额	
			金额	占同类交易金额的比例 (%)	金额	占同类交易金额的比例 (%)
深圳市朗天通信设备有限公司	销售商品	按市场定价及经股东大会批准			369,188.03	0.03%

(2) 关联托管/承包情况：无。

(3) 关联租赁情况：无。

(4) 关联担保情况：无。

(5) 关联方资金拆借：无。

(6) 关联方资产转让、债务重组情况

单位：元

关联方	关联交易类型	关联交易内容	关联交易定价原则	本期发生额		上期发生额	
				金额	占同类交易金额的比例 (%)	金额	占同类交易金额的比例 (%)
深圳市朗天通信设备有限公司	购买材料	购买材料	按市场评估价值	6,768,305.94	0.46%		
深圳市朗天通信设备有限公司	购买固定资产	购买固定资产	按市场评估价值	1,324,993.00	0.85%		

(7) 其他关联交易：无。

6、关联方应收应付款项

上市公司应收关联方款项：无。

上市公司应付关联方款项：

单位：元

项目名称	关联方	期末金额	期初金额
应付账款	深圳市朗天通信设备有限公司	0	2,166,540.54

十、股份支付：不适用。

十一、或有事项

截至2012年12月31日，本集团无需要披露的重大或有事项

十二、承诺事项

1. 已签订的正在或准备履行的大额发包合同及财务影响。

(1) 尚能光电与成都爱德工程有限公司(以下简称“爱德公司”)签订工程合同。合同约定如下:爱德公司承包尚能光电的洁净室机电安装工程,合同总金额为人民币17,700,000.00元,截止2012年12月31日,已付工程款17,376,270.65元。

(2) 日海设备与深圳市蛇口建筑安装工程有限公司(以下简称“蛇口建筑公司”)签订工程合同,合同约定如下:蛇口建筑公司承包日海设备观澜基地研发楼项目,合同总金额为人民币21,408,557.11元,截止2012年12月31日,已付工程款14,458,259.45元。

2. 已签订的正在或准备履行的租赁合同及财务影响。

(1) 公司与深圳力合创业投资有限公司(以下简称“力合公司”)及其委托代理人深圳清华信息港投资发展有限公司(以下简称“信息港公司”)签订《深圳清华信息港企业孵化合作协议书》,合同约定如下:力合公司将位于深圳市南山区高新技术产业园北区清华信息港一期综合楼1层107室的研发孵化场地提供给公司作为研发孵化(含项目研发、开发和人才培养等)使用,建筑面积为223.43平方米,场地服务费为每月每平方米人民币30元,中央空调运行维护费为每月每平方米人民币12元,装修、配套服务及设施使用费为每月每平方米35元,每月费用合计为17,204.11元。使用期限为2011年9月10日起至2013年6月10日止。力合公司将位于深圳市南山区高新技术产业园北区清华信息港一期综合楼1层108室的研发孵化场地提供给公司作为研发孵化(含项目研发、开发和人才培养等)使用,建筑面积为229.91平方米,场地服务费为每月每平方米人民币30元,中央空调运行维护费为每月每平方米人民币12元,装修、配套服务及设施使用费为每月每平方米35元,每月费用合计为17,703.07元。使用期限为2011年7月1日起至2013年6月30日止。

(2) 公司与深圳市科发工贸集团有限公司(以下简称“科发工贸公司”)签订深圳市房地产租赁合同书。合同约定如下:科发工贸公司将位于深圳市宝安区观澜街道办环观南路的科发工业园综合楼按照现状出租给公司作为工业厂房使用,建筑面积为12,300.76平方米,每月租金为221,413.68元,使用期限为2010年11月1日至2013年10月31日止。科发工贸公司将深圳市宝安区观澜街道办环观南路的科发工业园高层B栋20套住房提供给本公司员工居住使用,总建筑面积为1,600.00平方米,每月租金为16,000.00元,每月管理费1,600.00元,有线电视每套每月16元,月租金合计为17,920.00元,租期从2010年11月21日起至2013年11月20日止。

(3) 公司与美奇塑胶(深圳)有限公司(以下简称“美奇公司”)签订深圳市房地产租赁合同书。合同约定如下:美奇公司将位于深圳市宝安区观澜镇樟坑径社区上围村美奇工业园区第三栋宿舍楼4、5、6、7层共52间房出租给公司作为宿舍居住使用,每月租金为33,800元,租期从2011年6月1日起至2014年5月31日止。美奇公司将位于深圳市宝安区观澜镇樟坑径社区上围村美奇工业园第二栋厂房一楼、二楼出租给公司作为工业厂房使用,租赁面积为4,899.66平方米,每月租金为118,685.00元,租期从2011年5月10日起至2014年5月9日止。

十三、资产负债表日后事项

1、资产负债表日后事项说明

(1) 2013年2月26日,公司第二届董事会第三十四次会议审议通过了《关于向激励对象授予限制性股票的议案》等议案,确定首次授予的授予日为2013年2月26日,向175名激励对象授予548万股限制性股票。在首次授予限制性股票的过程中,部分激励对象因资金原因自愿放弃认购部分或全部限制性股票,本次实际授予的激励对象由175名调整为171名,实际授予的限制性股票数量由548万股调整为527万股。本次授予的限制性股票于2013年3月8日上市。本次授予完成后,公司股本增加为24,527万股。

(2) 2012年10月30日,公司的全资子公司广东日海通信工程有限公司(以下简称“广东日海”)与重庆市高峡企业管理咨询有限公司(以下简称“高峡咨询”)签署了《关于重庆平湖通信技术有限公司之百分之五十一(51%)股权之股权转让协议》

(以下简称“协议”),广东日海以2,244万元受让高峡咨询持有的重庆平湖51%的股权。在股权转让完成后,重庆平湖的股东按出资比例将其注册资本由505万元增加至1,000万元。2012年11月支付了448.80万元股权转让款,计入了其他应收款核算,2013年2月22日,重庆平湖办理完毕股权转让及增资的工商变更手续,重庆平湖于2013年3月纳入公司合并报表。

(3) 2012年11月13日,公司的全资子公司深圳市日海通讯设备有限公司(以下简称“日海设备”)与深圳市尚沃电子有限

公司（以下简称“尚沃电子”）及尚沃电子的股东杨智宇、花茂盛签署了《关于深圳市瑞研通讯设备有限公司之百分之五十一（51%）股权之股权转让协议》，以5,000万元受让尚沃电子持有的深圳瑞研51%的股权。2012年12月支付了1,000万元股权转让款，计入了其他应收款核算，2012年12月28日，深圳瑞研办理完毕股权转让的工商变更手续，深圳瑞研于2013年1月纳入公司合并报表。

(4) 2013年1月21日，公司的全资子公司广东日海与云南博通企业管理有限公司（以下简称“云南博通”）签署了《关于云南和坤通信工程有限公司之百分之五十一（51%）股权之股权转让协议》（以下简称“协议”），以1,377万元受让云南博通持有的云南和坤51%的股权。

(5) 公司的全资子公司广东日海以自有资金650万元与上海恒粤企业管理咨询有限公司在上海合资成立控股子公司上海丰粤通信工程有限公司（以下简称“上海丰粤”），2013年1月24日，上海丰粤取得企业法人营业执照。上海丰粤注册资本1,000万元，广东日海持有上海丰粤65%的股权，上海恒粤持有上海丰粤35%的股权。上海丰粤于2013年1月纳入公司合并报表。

(6) 2013年2月4日，公司与全资子公司广东日海、广东日海控股的11家控股子公司的少数股东（以下简称“少数股东”）签署了《关于广东日海通信工程有限公司资产重组暨股权激励之框架协议》，同意对广东日海的股权进行调整，约定日海通讯以现金、少数股东以其所拥的各子公司的股权，同时对广东日海进行增资。本次增资后，日海通讯持有广东日海的股权比例为52.2843%，少数股东合计持有广东日海的股权比例为47.7157%。日海通讯本次对广东日海的增资金额约为8,500万元至10,000万元，准确金额将根据广东日海的审计结果及广东日海控股的11家控股子公司的评估结果确定。截止本报告出具之日，增资手续尚未办理完毕。

2、资产负债表日后利润分配情况说明

2013年4月7日，本公司第二届董事会召开第三十六次会议，批准2012年度利润分配预案，截止2013年4月7日公司总股本245,270,000股为基数向全体股东每10股派发现金股利为3元（含税），预计共分配股利73,581,000.00元，剩余未分配利润结转至下年度。同时进行资本公积金转增股本，以公司总股本245,270,000股为基数向全体股东每10股转增3股，共计转增73,581,000股，转增后公司总股本将增加至318,851,000股。该分配预案还需提交公司2012年度股东大会审议。

十四、其他重要事项

1、非货币性资产交换：无。

2、债务重组：无。

3、企业合并

报告期内发生企业合并的情况详见本附注六、企业合并及合并财务报表。

4、租赁

报告期内无融资租赁固定资产情况。

- 5、期末发行在外的、可转换为股份的金融工具：无。
- 6、以公允价值计量的资产和负债：无。
- 7、外币金融资产和外币金融负债：无。
- 8、年金计划主要内容及重大变化：无。

十五、母公司财务报表主要项目注释

1、应收账款

(1) 应收账款

单位：元

种类	期末数				期初数			
	账面余额		坏账准备		账面余额		坏账准备	
	金额	比例 (%)	金额	比例 (%)	金额	比例 (%)	金额	比例 (%)
按组合计提坏账准备的应收账款								
集团内关联方组合	17,881,632.16	2.4%						
账龄组合	728,697,404.19	97.6%	6,371,843.18	0.87%	503,692,852.56	100%	2,894,938.63	0.57%
组合小计	746,579,036.35	100%	6,371,843.18	0.85%	503,692,852.56	100%	2,894,938.63	0.57%
合计	746,579,036.35	--	6,371,843.18	--	503,692,852.56	--	2,894,938.63	--

应收账款种类的说明

期末单项金额重大并单项计提坏账准备的应收账款

适用 不适用

组合中，采用账龄分析法计提坏账准备的应收账款

适用 不适用

注：组合中，集团内关联方组合指对集团内关联方的应收账款单独进行减值测试以后，管理层认为于资产负债表日未发生减值的应收账款，未计提坏账准备。

单位：元

账龄	期末数				期初数			
	账面余额		坏账准备	坏账准备	账面余额		坏账准备	坏账准备
	金额	比例 (%)			金额	比例 (%)		
1 年以内								
其中：	--	--	--	--	--	--	--	--
6 个月以内	631,255,355.41	84.55%			462,742,299.96	91.87%		
7-12 个月	101,276,665.70	13.57%	4,949,914.80		28,511,510.59	5.66%	1,425,575.53	
1 年以内小计	732,532,021.11	98.12%	4,949,914.80		491,253,810.55	97.53%	1,425,575.53	

1 至 2 年	13,975,069.01	1.87%	1,397,506.90	10,935,982.71	2.17%	1,093,598.27
2 至 3 年	39,771.60	0.01%	9,942.90	1,503,059.30	0.3%	375,764.83
3 至 4 年	32,174.63	0%	14,478.58			
合计	746,579,036.35	--	6,371,843.18	503,692,852.56	--	2,894,938.63

组合中，采用余额百分比法计提坏账准备的应收账款

适用 不适用

组合中，采用其他方法计提坏账准备的应收账款

适用 不适用

期末单项金额虽不重大但单项计提坏账准备的应收账款

适用 不适用

(2) 本报告期转回或收回的应收账款情况：无。

(3) 本报告期实际核销的应收账款情况

报告期累计核销应收账款782,075.72元，无实际核销的大额应收账款。

(4) 本报告期应收账款中持有公司 5%（含 5%）以上表决权股份的股东单位情况：无。

(5) 应收账款中金额前五名单位情况

单位：元

单位名称	与本公司关系	金额	年限	占应收账款总额的比例(%)
中国联合网络通信有限公司甘肃省分公司	非关联方	27,938,589.19	6 个月以内、7-12 个月	3.74%
中国电信股份有限公司甘肃分公司	非关联方	24,739,196.97	6 个月以内、7-12 个月	3.31%
中国电信股份有限公司宜昌分公司	非关联方	23,285,999.49	6 个月以内、7-12 个月、1 至 2 年	3.12%
中国移动通信集团湖北有限公司	非关联方	23,057,897.72	6 个月以内、7-12 个月	3.09%
中国电信股份有限公司江西分公司	非关联方	19,153,587.90	6 个月以内	2.57%
合计	--	118,175,271.27	--	15.83%

(7) 应收关联方账款情况

单位：元

单位名称	与本公司关系	金额	占应收账款总额的比例(%)
湖北日海通讯技术有限公司	本公司的子公司	12,633,182.10	1.69%
新疆日海卓远通信工程有限公司	本公司的孙公司	4,156,297.85	0.56%

贵州日海捷森通信工程有限公司	本公司的孙公司	1,020,914.20	0.14%
武汉日海光孚通信有限公司	本公司的孙公司	61,635.40	0.01%
深圳市日海傲迈光测技术有限公司	本公司的孙公司	8,392.61	0%
广东尚能光电技术有限公司	本公司的孙公司	1,210.00	0%
合计	--	17,881,632.16	2.4%

2、其他应收款

(1) 其他应收款

单位：元

种类	期末数				期初数			
	账面余额		坏账准备		账面余额		坏账准备	
	金额	比例 (%)	金额	比例 (%)	金额	比例 (%)	金额	比例 (%)
按组合计提坏账准备的其他应收款								
集团内关联方组合	489,243,151.20	96.69 %			128,981,439.49	91.97 %		
账龄组合	16,754,151.33	3.31%	1,012,579.67	6.04%	11,256,745.50	8.03%	439,072.69	3.9%
组合小计	505,997,302.53	100%	1,012,579.67	0.2%	140,238,184.99	100%	439,072.69	0.31%
合计	505,997,302.53	--	1,012,579.67	--	140,238,184.99	--	439,072.69	--

其他应收款种类的说明

期末单项金额重大并单项计提坏账准备的其他应收款

 适用 不适用

组合中，采用账龄分析法计提坏账准备的其他应收款

 适用 不适用

注：组合中，集团内关联方组合指对集团内关联方的其他应收款单独进行减值测试以后，管理层认为于资产负债表日未发生减值的其他应收款，未计提坏账准备。

单位：元

账龄	期末数				期初数			
	账面余额		坏账准备		账面余额		坏账准备	
	金额	比例 (%)			金额	比例 (%)		
1 年以内								
其中：	--	--	--	--	--	--	--	--
6 个月以内	192,077,870.11	37.96%			136,558,789.02	97.38%		
7-12 个月	310,973,482.24	61.46%	372,349.76		986,367.21	0.07%	49,318.36	

1 年以内小计	503,051,352.35	99.42%	372,349.76	137,545,156.23	98.08%	49,318.36
1 至 2 年	1,168,757.75	0.23%	116,875.78	2,356,332.38	1.68%	235,633.24
2 至 3 年	1,609,391.46	0.32%	402,347.87	121,492.11	0.09%	30,373.03
3 至 4 年	50,746.87	0.01%	22,836.09	84,173.56	0.06%	37,878.10
4 至 5 年	53,954.10	0.01%	35,070.17	129,030.71	0.09%	83,869.96
5 年以上	63,100.00	0.01%	63,100.00	2,000.00	0%	2,000.00
合计	505,997,302.53	--	1,012,579.67	140,238,184.99	--	439,072.69

组合中，采用余额百分比法计提坏账准备的其他应收款

适用 不适用

组合中，采用其他方法计提坏账准备的其他应收款

适用 不适用

期末单项金额虽不重大但单项计提坏账准备的其他应收款

适用 不适用

(2) 本报告期转回或收回的其他应收款情况：无。

(3) 本报告期实际核销的其他应收款情况

报告期累计核销其他应收款147,372.03 元，无实际核销的大额其他应收款。

(4) 本报告期其他应收款中持有公司 5%（含 5%）以上表决权股份的股东单位情况：无。

(5) 其他应收款金额前五名单位情况

单位：元

单位名称	与本公司关系	金额	年限	占其他应收款总额的比例(%)
湖北日海通讯技术有限公司	本公司的子公司	235,478,623.33	6 个月以内、7-12 个月	46.54%
湖北日海通讯技术有限公司	本公司的子公司	166,000,000.00	6 个月以内、7-12 个月	32.81%
深圳市日海通讯设备有限公司	本公司的子公司	87,764,527.87	6 个月以内、7-12 个月	17.34%
侯为桦	非关联方	1,020,718.02	6 个月以内、7-12 个月、1 至 2 年、2 至 3 年	0.2%
俱占武	非关联方	1,010,818.27	6 个月以内、7-12 个月	0.2%
合计	--	491,274,687.49	--	97.09%

(7) 其他应收关联方账款情况

单位：元

单位名称	与本公司关系	金额	占其他应收款总额的比例(%)
湖北日海通讯技术有限公司	本公司的子公司	235,478,623.33	46.54%
湖北日海通讯技术有限公司	本公司的子公司	166,000,000.00	32.81%
深圳市日海通讯设备有限公司	本公司的子公司	87,764,527.87	17.34%
合计	--	489,243,151.20	96.69%

3、长期股权投资

单位：元

被投资单位	核算方法	投资成本	期初余额	增减变动	期末余额	在被投资单位持股比例(%)	在被投资单位表决权比例(%)	在被投资单位持股比例与表决权比例不一致的说明	减值准备	本期计提减值准备	本期现金红利
深圳市日海通讯设备有限公司	成本法	104,286,334.85	104,286,334.85		104,286,334.85	100%	100%				
深圳市海生机房技术有限公司	成本法	44,950,000.00	19,950,000.00	25,000,000.00	44,950,000.00	100%	100%				
湖北日海通讯技术有限公司	成本法	30,000,000.00	30,000,000.00		30,000,000.00	100%	100%				
广东日海通信工程有限公司	成本法	61,990,000.00	61,990,000.00		61,990,000.00	100%	100%				
合计	--	241,226,334.85	216,226,334.85	25,000,000.00	241,226,334.85	--	--	--			

4、营业收入和营业成本

(1) 营业收入

单位：元

项目	本期发生额	上期发生额
主营业务收入	1,504,592,165.84	1,260,095,904.14
其他业务收入	14,076,805.06	3,954,250.86
合计	1,518,668,970.90	1,264,050,155.00
营业成本	1,037,795,672.63	871,284,268.14

(2) 主营业务（分行业）

单位：元

行业名称	本期发生额		上期发生额	
	营业收入	营业成本	营业收入	营业成本
通讯行业	1,504,592,165.84	1,024,347,678.87	1,260,095,904.14	867,665,698.27
合计	1,504,592,165.84	1,024,347,678.87	1,260,095,904.14	867,665,698.27

(3) 主营业务（分产品）

单位：元

产品名称	本期发生额		上期发生额	
	营业收入	营业成本	营业收入	营业成本
有线业务	1,099,531,736.04	724,042,073.17	940,216,208.79	624,023,121.32
无线业务	369,461,388.60	275,937,827.60	266,905,868.70	209,129,956.03
企业网	35,599,041.20	24,367,778.10	52,973,826.65	34,512,620.92
合计	1,504,592,165.84	1,024,347,678.87	1,260,095,904.14	867,665,698.27

(4) 主营业务（分地区）

单位：元

地区名称	本期发生额		上期发生额	
	营业收入	营业成本	营业收入	营业成本
国内	1,366,898,885.21	933,227,335.37	1,131,040,486.32	777,407,319.20
国际	137,693,280.63	91,120,343.50	129,055,417.82	90,258,379.07
合计	1,504,592,165.84	1,024,347,678.87	1,260,095,904.14	867,665,698.27

(5) 公司前五名客户的营业收入情况

单位：元

客户名称	营业收入总额	占公司全部营业收入的比例(%)

2012 年	1,287,100,219.45	84.75%
2011 年	1,099,097,618.42	86.95%

5、投资收益：无。

6、现金流量表补充资料

单位：元

补充资料	本期金额	上期金额
1. 将净利润调节为经营活动现金流量：	--	--
净利润	172,625,277.69	137,934,922.41
加：资产减值准备	9,058,968.43	396,185.00
固定资产折旧、油气资产折耗、生产性生物资产折旧	11,295,785.23	9,014,128.33
无形资产摊销	482,705.66	321,355.93
长期待摊费用摊销	2,117,315.95	1,613,987.00
处置固定资产、无形资产和其他长期资产的损失（收益以“-”号填列）	42,180.85	
固定资产报废损失（收益以“-”号填列）		160,640.72
财务费用（收益以“-”号填列）	6,887,213.84	708,616.67
递延所得税资产减少（增加以“-”号填列）	-2,113,822.53	139,249.81
存货的减少（增加以“-”号填列）	-44,514,687.30	-109,697,656.09
经营性应收项目的减少（增加以“-”号填列）	-616,362,680.76	-203,082,847.19
经营性应付项目的增加（减少以“-”号填列）	38,605,814.34	-15,129,136.18
经营活动产生的现金流量净额	-421,875,928.60	-177,620,553.59
2. 不涉及现金收支的重大投资和筹资活动：	--	--
3. 现金及现金等价物净变动情况：	--	--
现金的期末余额	586,818,693.05	156,419,018.49
减：现金的期初余额	156,419,018.49	557,319,447.28
现金及现金等价物净增加额	430,399,674.56	-400,900,428.79

7、反向购买下以评估值入账的资产、负债情况

不适用。

十六、补充资料

1、净资产收益率及每股收益

单位：元

报告期利润	加权平均净资产收益率 (%)	每股收益	
		基本每股收益	稀释每股收益
归属于公司普通股股东的净利润	11.48%	0.78	0.78
扣除非经常性损益后归属于公司普通股股东的净利润	11.23%	0.76	0.76

2、公司主要会计报表项目的异常情况及原因的说明

(1) 资产负债表项目：

①货币资金 2012 年 12 月 31 日年末数为 748,176,318.34 元，比年初数增加 173.25%，其主要原因是：公司非公开发行股票，募集资金增加所致；

②应收票据 2012 年 12 月 31 日年末数为 47,963,266.60 元，比年初数增加 48.44%，其主要原因是：受公司规模扩大影响，公司销售收入增加所致；

③应收账款 2012 年 12 月 31 日年末数为 931,061,724.32 元，比年初数增加 67.49%，其主要原因是：受公司规模扩大影响，公司销售收入增加所致；

④其他应收款 2012 年 12 月 31 日年末数为 54,523,995.89 元，比年初数增加 211.82%，其主要原因是：支付购买股权款及非同一控制下企业合并增加所致；

⑤存货 2012 年 12 月 31 日年末数为 711,487,639.20 元，比年初数增加 82.92%，其主要原因是：工程业务规模扩大，年末未结算工程施工增加所致；

⑥固定资产 2012 年 12 月 31 日年末数为 264,992,555.32 元，比年初数增加 123.51%，其主要原因是：公司新建项目陆续完工，在建工程转入固定资产所致；

⑦商誉 2012 年 12 月 31 日年末数为 67,966,957.86 元，比年初数增加 304.88%，其主要原因是：公司非同一控制下企业合并溢价收购所致；

⑧长期待摊费用 2012 年 12 月 31 日年末数为 16,803,662.05 元，比年初数增加 139.55%，其主要原因是：经营租入厂房装修所致；

⑨递延所得税资产 2012 年 12 月 31 日年末数为 19,087,741.00 元，比年初数增加 6.84 倍，其主要原因是：可弥补亏损增加及非同一控制下企业合并增加所致；

⑩短期借款 2012 年 12 月 31 日年末数为 208,328,929.05 元，比年初数增加 5.94 倍，其主要原因是：流动资金需求增大导致年末短期借款增加；

⑪应付账款 2012 年 12 月 31 日年末数为 473,419,455.33 元，比年初数增加 50.85%，其主要原因是：项目建设应付工程款及设备款大幅增加；经营规模扩大应付原料款增加；

⑫预收款项 2012 年 12 月 31 日年末数为 17,940,299.06 元，比年初数增加 119.50%，其主要原因是：非同一控制下企业合并增加所致；

⑬应付职工薪酬 2012 年 12 月 31 日年末数为 41,528,642.84 元，比年初数增加 146.73%，其主要原因是：公司非同一控制下企业合并导致年末未支付职工工资、奖金增加；

⑭应交税费2012年12月31日年末数为40,227,074.69元,比年初数增加199.75%,其主要原因是:公司利润增加导致企业所得税增加及非同一控制下企业合并导致营业税增加所致;

⑮其他应付款2012年12月31日年末数为70,021,210.61元,比年初数增加83.87%,其主要原因是:非同一控制下企业合并应付外部单位往来款增加;

⑯其他非流动负债2012年12月31日年末数为40,141,957.98元,比年初数增加132.81倍,其主要原因是:公司本年收到政府补助增加所致;

⑰股本2012年12月31日年末数为240,000,000.00元,比年初数增加140.00%,其主要原因是:公司非公开发行股票及资本公积转增股本所致;

⑱资本公积2012年12月31日年末数为1,226,109,572.90元,比年初数增加106.35%,其主要原因是:公司非公开发行股票溢价所致;

(2) 利润表项目:

①营业收入2012年度发生数为1,925,097,203.29元,比上期数增加44.41%,其主要原因是:本年销售数量较上年增长及非同一控制下企业合并增加工程建设收入;

②营业成本2012年度发生数为1,290,507,585.30元,比上期数增加45.11%,其主要原因是:公司收入增长导致成本增加;

③营业税金及附加2012年度发生数为26,755,491.37元,比上期数增加141.07%,其主要原因是:公司工程收入增加导致营业税及附加税增加所致;

④管理费用2012年度发生数为170,510,035.92元,比上期数增加93.14%,其主要原因是:公司研发费用、职工薪酬及非同一控制下企业合并增加所致;

⑤资产减值损失2012年度发生数为15,426,879.41元,比上期数增加191.18倍,其主要原因是:公司计提坏账准备和存货跌价准备所致;

(3) 现金流量表项目:

①销售商品、提供劳务收到的现金:2012年度发生数为1,958,229,308.32元,比上期数增加45.15%,其主要原因是:市场需求增加导致公司销售增长及工程建设收入增加所致;

②收到其他与经营活动有关的现金:2012年度发生数为57,551,148.12元,比上期数增加59.18%,其主要原因是:收到政府补助增加所致;

③购买商品、接受劳务支付的现金:2012年度发生数为1,500,798,485.28元,比上期数增加47.77%,其主要原因是:公司销售增长及建造工程业务增加导致采购增加所致;

④支付给职工以及为职工支付的现金:2012年度发生数为238,943,088.89元,比上期数增加61.72%,其主要原因是:公司规模扩大,职工人数及工资水平增加所致;

⑤取得子公司及其他营业单位支付的现金净额:2012年度发生数为88,484,775.37元,比上期数增加192.21%,其主要原因是:由于公司非同一控制下企业合并增加所致;

⑥吸收投资收到的现金:2012年度发生数为795,140,000.00元,比上期数增加23.21倍,其主要原因是:公司非公开发行股票所致;

⑦取得借款收到的现金:2012年度发生数为418,328,929.05元,比上期数增加5.50倍,其主要原因是:短期借款增加所致;

⑧偿还债务支付的现金:2012年度发生数为243,500,000.00元,比上期数增加5.51倍,其主要原因是:短期借款增加并到期归还所致。

第十一节 备查文件目录

- 一、载有董事长签名的2012年年度报告原件；
- 二、载有法定代表人、主管会计工作负责人、会计机构负责人签名并盖章的财务报表；
- 三、报告期内在中国证监会指定报纸上公开披露过的所有公司文件的正本及公告的原稿；
- 四、其他有关资料。

以上备查文件的备置地点：公司董事会秘书办公室

深圳日海通讯技术股份有限公司

董事长：王文生

2013年4月7日